



СПЕЦИФИКАЦИЯ

№Сп.ХТС-06/13.02.2023 г.

на изисквания за сеизмоустойчивост на оборудване
по Заявка №06/08.02.2023 г.

Относно: Доставка на маслоохладители за технологични позиции 5,6YD71,72,81,82W01.

1. Обхват и класификация:

1.1. Обхват:

Настоящата спецификация е изготвена за доставка на маслоохладители с технологични позиции 5,6YD71,72,81,82W01, по техническо задание (ТЗ) №22.ЕП-2.ТЗ.1154 на тема: “Доставка на топлообменници предназначени за подържане на температурата на маслото на маслосистемите 5,6YD50,60 на ГЦП”.

1.2. Класификация по безопасност и сеизмоустойчивост:

Маслоохладители 5,6YD71,72,81,82W01 са класифицирани в т.2.1 на ТЗ и Заявката, съгласно Приложение №3 на “Списък на конструкции, системи и компоненти на 5 и 6 блок, класифицирани по безопасност, сеизмика и качество – № 30.ПП.00.СПН.02/*” като:

- клас по безопасност – **4-Н** по НП-001-15 “Общие положения обеспечения безопасности атомных станций”;
- сеизмична категория – **1 (първа)** по НП-031-01 “Нормы проектирования сейсмостойких атомных станций”.

2. Основни изисквания за сеизмичната квалификация на оборудването:

2.1. В съответствие с т.2.9 от НП-031-01, оборудване сеизмична категория 1 трябва да:

- запазва способността да изпълнява функциите си, свързани с осигуряване на безопасността на АЕЦ по време на и след земетресение с ниво МРЗ;
- съхрани работоспособност при земетресение с интензивност ПЗ включително и след неговото преминаване.

2.2. Сеизмоустойчивостта на маслоохладителите да бъде доказана с анализ, в съответствие с изискванията за сеизмична квалификация на действащите нормативни документи, приложими за АЕЦ, като:

- НП-031-01 “Нормы проектирования сейсмостойких атомных станций”;
- ASME BPVC code.
- ПНАЭ Г 7-002-86 “Нормы расчета на прочность оборудования и трубопроводов атомных энергетических установок”.

2.3. Използването на други нормативни документи трябва да бъде обосновано.

3. Спектри на реагиране:

Приложение 1 (6 стр.) за кота +6⁶⁰; пом. 315/1,2; РО; блок 5 и 6:

Спектър на реагиране за ускорение за възел **3329** /графичен и табличен вид/, съгласно отчет МК-DTT-SIE-0332 “Окончателни спектри на реагиране за реакторно отделение”, SIEMENS, 15.11.1999г., App. А, стр. 22÷24; App. В, стр. В22÷В24.

4. Допълнителни указания и изисквания:

4.1. Определяне на сеизмичното въздействие:

4.1.1. Приложеният спектър е за ниво **МРЗ** (вероятност за поява 10^{-4}). Стойностите на спектрите за **ПЗ** (вероятност за поява 10^{-2}) се получават като стойностите на спектрите за **МРЗ** се редуцират два пъти.

4.1.2. Направления 1 и 2 на спектрите на реагиране от Приложение №1 са успоредни на осите на конструкцията на РО, като направление 1 е перпендикулярно на оста на топлообменниците, а направление 2 е успоредно на оста на топлообменниците. Направление 3 е вертикално. Да се отчита ориентацията на оборудването при определяне на сеизмичното въздействие.

4.1.3. За площадка АЕЦ “Козлодуй” максималното ускорение при нулев период на спектъра на реагиране за свободна повърхност за **МРЗ**=0.2g и за **ПЗ**=0.1g.

4.1.4. Стойностите за затихването да се определят в съответствие с използвания нормативен документ, например НП-031-01 “Нормы проектирования сейсмостойких атомных станций”, NRC RG 1.61 “Damping values for seismic design of nuclear power plants” или друг приложим нормативен документ.

4.1.5. При необходимост от една хоризонтална съставяща, то тя се получава чрез корен квадратен от сумата на квадратите на спектрите на реагиране за двете хоризонтални съставящи.

4.1.6. Приложените спектри са за подовата плоча на помещенията, в които се монтират маслоохладителите. При анализ на маслоохладителите отделно от опорната им конструкция, сеизмичното въздействие за изчисленията да отчита и реакцията на опорната конструкция, например с използване на подходящ коефициент на усилване не по-малък от 1.5.

4.1.7. При необходимост от използването на акселерограма, тя трябва да има следните параметри:

- продължителност - 61 сек.
- фаза на нарастване - 4 сек.
- интензивна част - 17 сек.
- фаза на затихване - 40 сек.

4.2. Методика за доказване на сеизмоустойчивост:

4.2.1. Аналитичен метод – приложим е за сеизмичната квалификация на конструкцията на маслоохладителите (корпус, капаци, щуцери, тръбопроводни снопове, тръбни дъски, детайли за монтаж и т.н.) в съответствие с изискванията на указанията в т.2.2. Изисквания за анализа (изчисления на якост с включено сеизмично въздействие) на конструкцията на маслоохладителите:

– в съответствие с т.5.6 на НП-031-01 сеизмичното въздействие за анализите, дефинирано с трикомпонентен спектър на реагиране (или акселерограми), да се прилага едновременно в трите направления;

– да се отчита натоварването от тръбопроводите, към които се присъединяват топлообменниците. Натоварванията на тръбопроводите от система VB във фланците на маслоохладителите са разгледани в документи №EQEB-11815-R02-M-A2A (за 6ЕБ) и №EQEB-11815-R03-M-A2A (за 5 ЕБ) на част МТ от РП “Подмяна маслоохладители и реконструкция на системи 5,6YD50,60“. Натоварванията от тръбопроводите от система YD и натоварванията от тръбопроводите от система VB, като алтернатива, може да се определят от Приложение №8 на НП-068-05 “Трубопроводная арматура для атомных станций. Общие технические требования”.

– да се разглеждат всички приложими комбинации от натоварвания за оборудване сеизмична категория I от таблица 5.1 на НП-031-01.

4.2.2. Доказване на сеизмоустойчивост по резултатите от по-рано извършени изчисления – доказване на сеизмоустойчивостта на оборудването е възможно при

извършване на сеизмична квалификация по резултати от по-рано извършени:

- типови изчисления;
- изчисления за подобно оборудване;
- изчисления за други обекти.

Приложимостта на резултатите от по-рано извършвани изчисления се извършва по критериите и последователността, описани в т.5.2.

5. Документиране на квалификацията по сеизмоустойчивост:

5.1. При извършване на сеизмична квалификация на оборудване **чрез анализ (изчисления)**, документът за сеизмична квалификация трябва да съдържа: използвани нормативни документи; метод за сеизмична квалификация; ниво на въздействие; необходим (изчислителен) спектър на реагиране (НСР); изчислителен модел; комбинации на натоварване; допустими стойности на оценяваните параметри; използвани критерии за оценка; схема на натоварване; подробно описание на получените резултати (включително: собствени честоти; собствени форми; диаграми на получени усилия, деформации, напрежения, премествания и др.); таблица с опорните реакции в точките на закрепване на оборудването; компактдиск (CD), съдържащ пълна разпечатка от компютърната програма за извършените изчисления; обобщение, анализ на получените резултати и заключения за сеизмоустойчивост.

5.2. При извършване на сеизмичната квалификация на оборудването по резултати от по-рано извършени типови изчисления, изчисления за други обекти или изчисления на подобно оборудване е необходимо, **доставчикът/проектантът да представи анализ и даде заключение за:**

5.2.1. Актуалност и приложимост на използваните нормативни документи и съответствието на представения документ за сеизмична квалификация с изискванията им.

5.2.2. Пълнотата (съдържание и обем) на документите от извършените анализи за сеизмична квалификация. Документите от анализите се прилагат в пълен обем.

5.2.3. Подобие на анализираният оборудване с конкретно доставяното/проектираното за АЕЦ “Козлодуй” оборудване на базата на изчисления – сравняват се физическите характеристики (размери, маса, център на тежестта, начин на монтаж, собствени честоти, материално затихване и др., имащи отношение към реагирането на оборудването при сеизмично въздействие); идентичност на функциите на оборудването; достатъчност на определените критерии и параметри за работоспособност при сеизмично въздействие.

5.2.4. Приложимостта на сеизмичното въздействие, използвано при анализите към мястото на монтаж в АЕЦ “Козлодуй” – сравняват се спектрите на реагиране и акселерограмата за мястото на монтаж в АЕЦ “Козлодуй”, определени по изискванията по-горе (т.3 и т.4.1.) със спектъра и акселерограмата, използвани при анализа, като спектърът на въздействието от анализа трябва да покрива този за мястото на монтаж при едно и също затихване.

5.2.5. Достатъчност на представените доказателства за запазване на функционалност и цялост при сеизмично въздействие (конкретни резултати от всички извършени при сеизмично въздействие, както и анализ и оценка на получените резултати за функционалност и конструктивна цялост). Доказателствата не трябва да имат само информативен или декларативен характер.

6. Предоставяне на документацията на Възложителя

В съответствие с изискванията на т. 4.9 на Инструкция по качество 30.ОУ.ОК.ИК.27 “Класификация на КСК Степенувани изисквания по осигуряване на качеството” – Документите за сеизмичната квалификация се изпращат за преглед и съгласуване от цех ХТС и СК за проверка и приемливост на резултатите. Документите за сеизмичната квалификация да се предават поне един месец преди доставката, с цел осигуряване оперативно време за преглед и внасяне на евентуални корекции в документите (отстраняване на забележки) преди

фактическото извършване на доставката на оборудването.

7. Използвани съкращения:


MP3/RLE – Максимално разчетено земетресение;

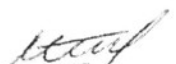
ПЗ/ОВЕ – Проектно земетресение;

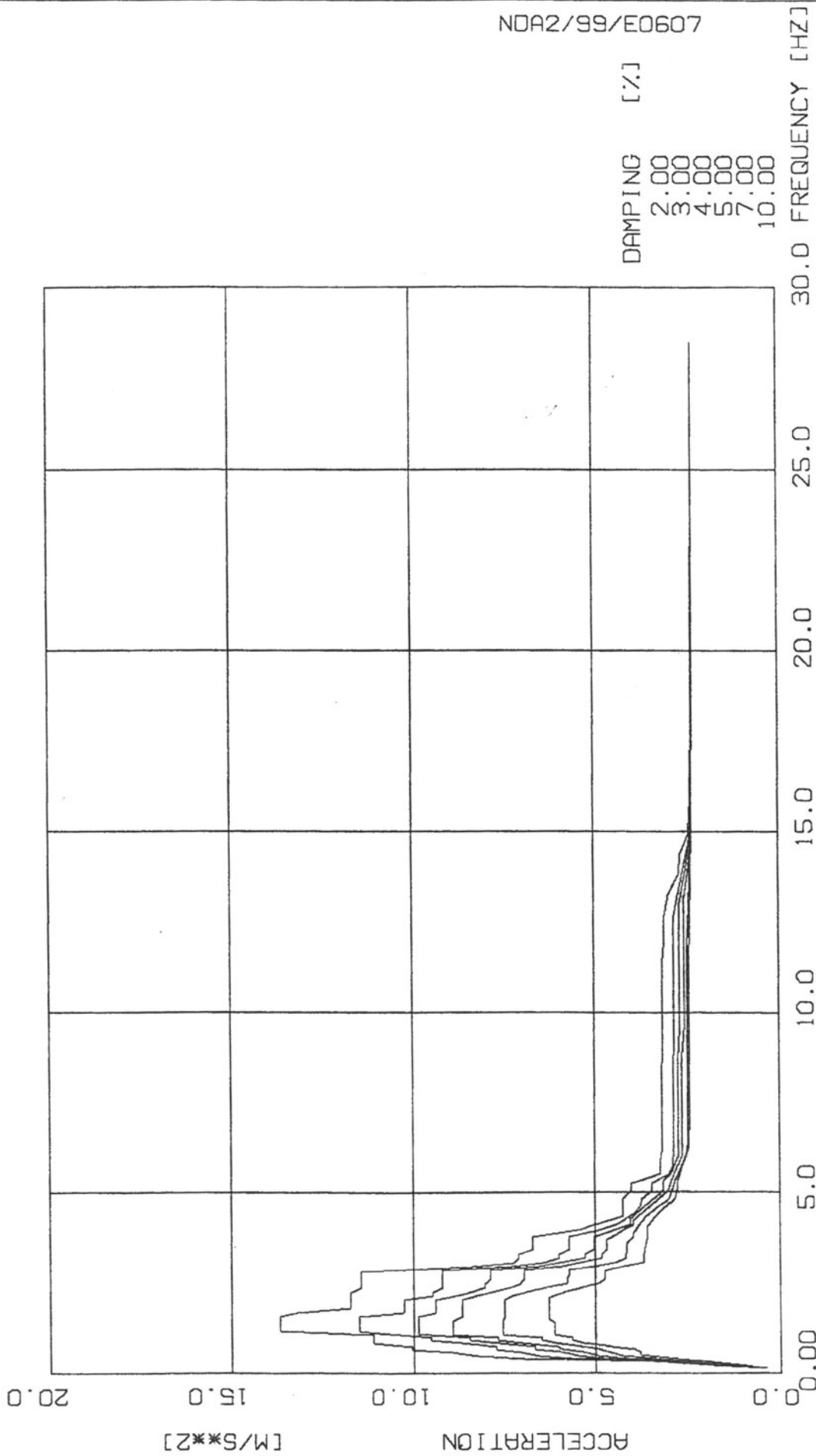
РО – Реакторно отделение.

Н-К ЦЕХ ХТС и СК:
ЦВЕТОМИР МАРИНОВ



Съгласувал,
Р-л сектор СзК: 
13 . 02 .2023 г. Младен Петров

Изготвил,
Експерт СзК: 
13 . 02 .2023 г. Иван Иванов



NDA2/99/E0607

DAMPING [%]

- 2.00
- 3.00
- 4.00
- 5.00
- 7.00
- 10.00

1999/11/03

SIEMENS AG
DYNRES 3.0-C

3329

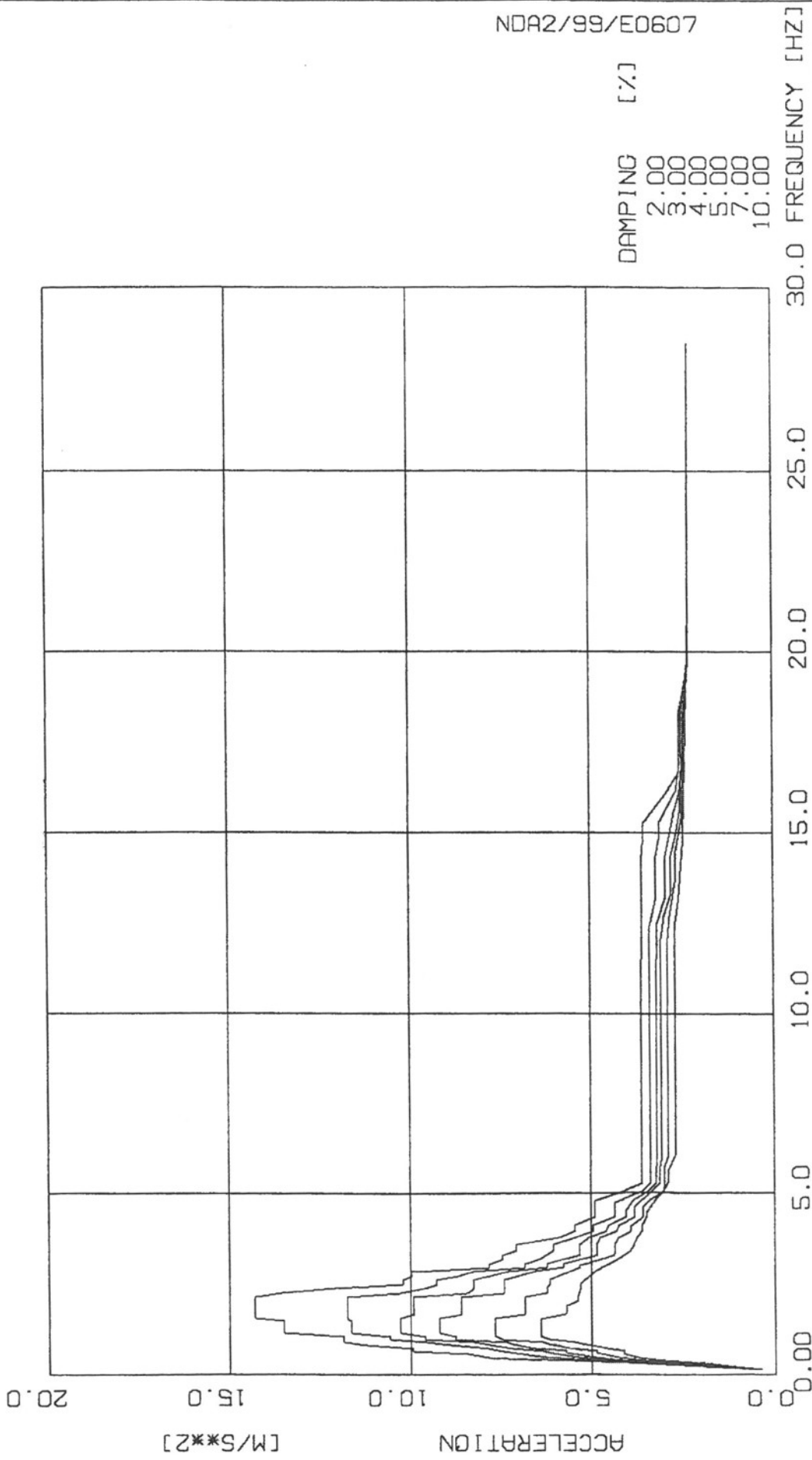
1
DIRECTION
ELEVATION 6.60 M

22

DESIGN RESPONSE SPECTRA
KOZLODDUY - REACTOR BUILDING
ROOM NO. A319,A340,A341,A344,A315/1,A315/2
ALL OTHER ON THIS LEVEL

APP. A

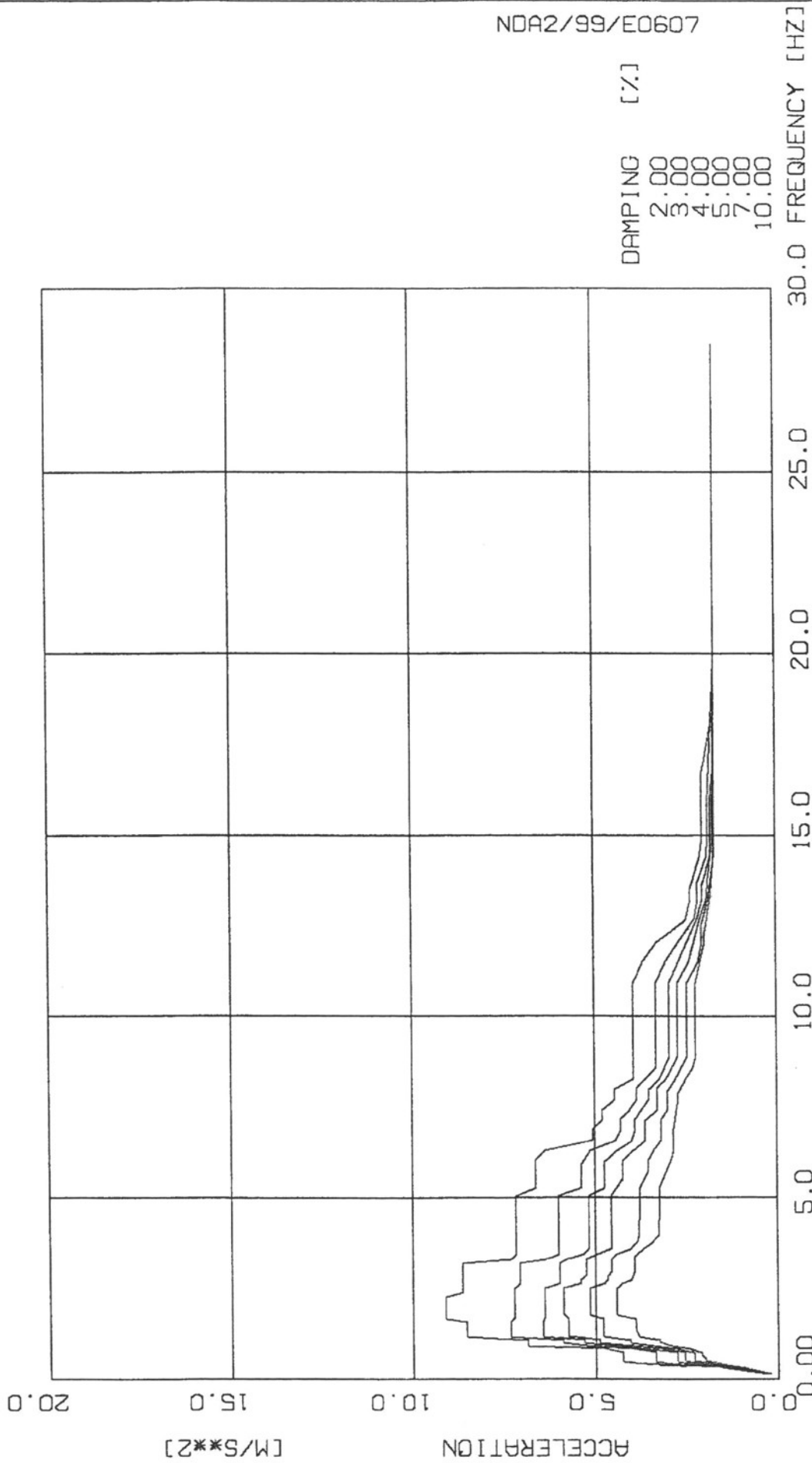
NDA2/99/E0607



DAMPING [%]
 2.00
 3.00
 4.00
 5.00
 7.00
 10.00

APP. A	23	DESIGN RESPONSE SPECTRA	1999/11/03
		KOZLODUY - REACTOR BUILDING	SIEMENS AG
		ROOM NO. A319,A340,A341,A344,A315/1,A315/2	DYNRES 3.0-C
		ALL OTHER ON THIS LEVEL	
	3329	NODE	
	2	DIRECTION	
	6.60 M	ELEVATION	

NDA2/99/E0607



DAMPING [%]
 2.00
 3.00
 4.00
 5.00
 7.00
 10.00

1999/11/03

APP. A 24 DESIGN RESPONSE SPECTRA
 NODE 3329

KOZLODUY - REACTOR BUILDING
 DIRECTION 3

ROOM NO. A319,A340,A341,A344,A315/1,A315/2
 ELEVATION 6.60 M

SIEMENS AG
 DYNRES 3.0-C

ALL OTHER ON THIS LEVEL

Handling restricted

DESIGN RESPONSE SPECTRA
 KOZLODUY - REACTOR BUILDING
 ROOM NO. A319,A340,A341,A344,A315/1,A315/2
 ALL OTHER ON THIS LEVEL

NODE 3329
 DIRECTION 1
 ELEVATION 6.60 M

D= 2.00 %		D= 3.00 %		D= 4.00 %		D= 5.00 %		D= 7.00 %		D=10.00 %	
FREQ	ACCEL	FREQ	ACCEL	FREQ	ACCEL	FREQ	ACCEL	FREQ	ACCEL	FREQ	ACCEL
0.17	0.44	0.17	0.43	0.17	0.42	0.17	0.41	0.17	0.40	0.17	0.42
0.26	2.25	0.26	2.00	0.26	1.80	0.26	1.63	0.26	1.36	0.26	1.14
0.34	3.46	0.34	3.01	0.34	2.66	0.34	2.39	0.34	2.03	0.34	1.81
0.43	7.00	0.43	5.70	0.43	4.81	0.43	4.17	0.43	3.36	0.43	2.77
0.51	8.28	0.51	6.60	0.51	5.53	0.51	4.97	0.51	4.28	0.53	3.80
0.60	8.97	0.60	7.07	0.60	5.99	0.60	5.38	0.68	4.90	0.60	3.80
0.68	10.07	0.68	7.76	0.68	6.69	0.68	5.95	0.77	5.41	0.68	3.95
0.77	10.07	0.77	7.76	0.77	6.69	0.77	6.09	0.85	6.13	0.85	5.35
0.85	11.14	0.85	8.72	0.85	7.68	0.85	7.06	0.94	6.52	0.94	5.66
1.11	11.14	0.94	9.54	0.94	8.49	0.94	7.69	1.02	6.52	1.02	5.66
1.19	13.66	1.02	9.54	1.02	8.49	1.02	7.69	1.11	7.57	1.11	6.14
1.61	13.66	1.11	10.39	1.11	9.88	1.11	8.94	1.50	7.57	1.45	6.14
1.73	13.21	1.19	11.52	1.61	9.88	1.50	8.94	1.61	7.53	1.53	6.31
1.84	11.74	1.61	11.52	1.73	9.41	1.61	8.68	2.07	7.53	2.14	6.31
2.30	11.74	1.73	10.29	2.07	9.41	2.07	8.68	2.19	7.30	2.30	5.86
2.42	11.47	1.84	10.28	2.19	8.87	2.19	8.30	2.30	6.92	2.42	5.38
2.87	11.47	2.07	10.28	2.30	8.48	2.30	7.86	2.42	6.35	2.53	4.94
2.99	8.40	2.19	9.49	2.42	8.07	2.42	7.33	2.53	5.79	2.65	4.74
3.11	7.27	2.29	9.49	2.52	8.07	2.53	7.07	2.65	5.79	2.86	4.74
3.22	7.13	2.42	9.24	2.65	7.91	2.65	6.97	2.76	5.73	2.99	4.24
3.34	7.13	2.88	9.24	2.88	7.91	2.88	6.97	2.88	5.73	3.11	3.69
3.45	6.74	2.99	7.32	2.99	6.55	2.99	5.92	2.99	5.03	3.34	3.69
3.79	6.74	3.11	6.46	3.22	5.30	3.22	4.82	3.11	4.48	3.45	3.67
3.97	5.50	3.22	6.01	3.34	5.30	3.34	4.82	3.22	4.19	3.48	3.67
4.14	5.02	3.34	6.01	3.45	5.04	3.45	4.70	3.34	4.19	3.79	3.57
4.37	4.26	3.45	5.73	3.79	5.04	3.72	4.70	3.45	4.16	4.06	3.57
4.83	4.26	3.79	5.73	3.97	4.52	3.97	4.25	3.62	4.16	4.37	3.35
5.06	4.02	3.97	4.89	4.14	4.05	4.14	3.98	3.79	3.97	4.60	3.11
5.27	4.02	4.14	4.44	4.27	4.05	4.24	3.98	3.87	3.97	4.83	2.82
5.52	3.22	4.37	4.04	4.83	3.41	5.06	3.01	4.14	3.79	5.06	2.79
5.94	3.22	4.60	3.78	5.06	3.14	5.29	2.93	4.37	3.60	5.29	2.74
6.32	3.16	4.83	3.73	5.29	3.14	5.32	2.93	4.60	3.32	5.33	2.74
8.60	3.16	5.06	3.45	5.52	2.93	6.04	2.62	4.83	3.00	6.32	2.45
9.20	3.14	5.28	3.45	6.04	2.72	8.87	2.62	5.06	2.90	6.75	2.45
11.50	3.14	5.52	2.99	8.88	2.72	9.77	2.54	5.29	2.83	7.76	2.40
12.07	3.08	5.75	2.87	9.77	2.66	13.20	2.54	5.33	2.83	11.87	2.40
12.65	3.08	6.00	2.87	13.02	2.66	14.37	2.38	5.75	2.66	14.37	2.35
13.22	2.99	6.32	2.85	14.37	2.43	17.25	2.35	6.04	2.51	28.50	2.31
13.80	2.71	8.79	2.85	15.52	2.36	28.50	2.32	6.61	2.48		
14.37	2.64	9.77	2.83	17.25	2.36			8.63	2.48		
14.95	2.40	12.65	2.83	28.50	2.32			8.91	2.46		
15.24	2.40	13.22	2.72					9.77	2.46		
16.10	2.36	14.37	2.49					12.03	2.46		
17.25	2.36	14.95	2.37					13.32	2.41		
28.50	2.32	16.67	2.36					16.67	2.35		
		17.25	2.36					17.25	2.35		
		28.50	2.32					28.50	2.31		

Handling restricted

DESIGN RESPONSE SPECTRA
 KOZLODUY - REACTOR BUILDING
 ROOM NO. A319,A340,A341,A344,A315/1,A315/2
 ALL OTHER ON THIS LEVEL

NODE 3329
 DIRECTION 2
 ELEVATION 6.60 M

D= 2.00 %		D= 3.00 %		D= 4.00 %		D= 5.00 %		D= 7.00 %		D=10.00 %	
FREQ	ACCEL	FREQ	ACCEL	FREQ	ACCEL	FREQ	ACCEL	FREQ	ACCEL	FREQ	ACCEL
0.17	0.42	0.17	0.41	0.17	0.41	0.17	0.40	0.17	0.39	0.17	0.38
0.34	4.03	0.26	1.98	0.26	1.82	0.26	1.69	0.26	1.49	0.26	1.29
0.43	6.28	0.34	3.23	0.34	2.74	0.34	2.48	0.34	2.17	0.34	1.92
0.51	7.89	0.43	5.13	0.43	4.60	0.43	4.18	0.43	3.57	0.43	3.00
0.60	8.46	0.51	6.31	0.51	5.38	0.51	4.91	0.51	4.28	0.51	3.72
0.68	9.95	0.60	6.94	0.60	6.10	0.63	5.72	0.63	4.88	0.61	4.13
0.77	9.95	0.68	7.50	0.68	6.39	0.68	5.72	0.68	4.88	0.68	4.13
0.85	11.24	0.77	7.91	0.77	7.20	0.77	6.61	0.77	5.66	0.77	4.59
0.94	11.84	0.85	8.94	0.85	7.86	0.85	7.11	0.85	6.11	0.85	5.15
1.11	11.84	0.94	9.61	0.94	8.30	0.94	7.37	0.94	6.38	0.94	5.49
1.19	13.48	1.02	10.57	1.02	9.61	1.02	8.79	1.02	7.50	1.02	6.19
1.53	13.48	1.11	10.57	1.11	9.61	1.11	8.79	1.11	7.71	1.11	6.43
1.62	14.29	1.19	11.64	1.19	10.29	1.19	9.23	1.61	7.71	1.58	6.43
2.19	14.29	1.53	11.64	1.61	10.29	1.61	9.23	1.73	6.87	1.73	5.74
2.30	13.54	1.62	11.75	1.73	9.94	1.73	8.63	2.19	6.87	1.95	5.71
2.42	12.09	2.19	11.75	2.19	9.94	2.19	8.63	2.30	6.25	2.07	5.40
2.53	10.21	2.30	10.30	2.30	8.48	2.30	7.44	2.42	6.25	2.19	5.40
2.65	10.21	2.42	9.63	2.42	8.31	2.36	7.44	2.53	6.17	2.42	5.31
2.76	9.97	2.53	9.31	2.65	8.31	2.53	7.44	2.65	6.17	2.55	5.31
2.88	9.97	2.65	9.31	2.76	7.84	2.65	7.44	2.88	5.61	2.88	4.92
2.99	7.85	2.76	8.71	2.88	7.31	2.76	7.06	2.99	5.34	2.99	4.73
3.11	7.85	2.88	8.31	2.99	6.25	2.88	6.60	3.05	5.34	3.22	4.28
3.22	7.49	2.99	6.88	3.11	6.25	2.99	5.79	3.22	4.72	3.45	3.92
3.34	7.49	3.11	6.88	3.22	5.73	3.11	5.79	3.34	4.38	3.79	3.75
3.45	7.11	3.22	6.47	3.34	5.34	3.22	5.25	3.45	4.35	3.97	3.60
3.62	7.11	3.45	6.07	3.62	5.34	3.34	4.86	3.62	4.35	4.14	3.59
3.79	5.92	3.62	6.07	3.79	5.09	3.62	4.86	3.79	4.26	4.37	3.48
3.97	5.47	3.79	5.48	3.97	4.59	3.79	4.76	3.97	3.92	4.48	3.48
4.14	5.47	3.97	4.94	4.14	4.52	3.97	4.31	4.09	3.92	4.83	3.22
4.37	4.90	4.12	4.94	4.37	4.06	4.14	4.24	4.37	3.59	5.06	3.00
4.80	4.90	4.37	4.35	4.52	4.06	4.37	3.83	4.60	3.59	5.29	2.91
5.06	4.14	4.76	4.35	4.83	3.82	4.59	3.83	4.83	3.38	5.65	2.89
5.29	3.61	5.06	3.60	5.06	3.45	4.83	3.61	5.06	3.04	6.04	2.70
11.50	3.61	5.29	3.37	5.29	3.22	5.29	3.11	5.29	2.98	6.61	2.67
12.07	3.59	12.41	3.37	5.75	3.22	5.75	3.11	5.73	2.98	11.50	2.67
14.37	3.59	13.22	3.19	6.04	3.18	6.04	3.06	6.04	2.87	12.52	2.67
14.95	3.53	14.37	3.19	11.50	3.18	12.07	3.06	12.07	2.87	13.22	2.56
15.25	3.53	14.95	3.08	12.48	3.17	12.65	2.99	12.65	2.83	13.27	2.56
16.10	2.88	15.28	3.08	13.22	2.94	13.22	2.79	13.80	2.64	14.95	2.44
16.67	2.55	16.10	2.63	14.37	2.94	13.80	2.77	14.49	2.64	15.37	2.44
18.40	2.55	17.25	2.48	15.52	2.71	14.37	2.77	15.52	2.45	18.40	2.35
19.55	2.32	18.40	2.48	16.10	2.54	14.95	2.65	16.20	2.45	20.70	2.28
20.70	2.32	19.81	2.31	16.15	2.54	15.52	2.54	18.40	2.38	24.02	2.28
28.50	2.29	28.50	2.28	17.25	2.44	18.31	2.42	20.70	2.28	28.50	2.28
				18.40	2.44	19.55	2.31	24.81	2.28		
				19.55	2.31	28.50	2.29	28.50	2.28		
				23.11	2.28						
				26.53	2.28						
				28.50	2.28						

The reproduction, transmission or use of this document or its contents is not permitted without express written authority. Offenders will be liable for damages. All rights, including rights created by patent grant or registration of a utility model or design, are reserved.

Handling restricted

DESIGN RESPONSE SPECTRA
KOZLODUY - REACTOR BUILDING
ROOM NO. A319,A340,A341,A344,A315/1,A315/2
ALL OTHER ON THIS LEVEL

NODE 3329
DIRECTION 3
ELEVATION 6.60 M

D= 2.00 %		D= 3.00 %		D= 4.00 %		D= 5.00 %		D= 7.00 %		D=10.00 %	
FREQ	ACCEL	FREQ	ACCEL	FREQ	ACCEL	FREQ	ACCEL	FREQ	ACCEL	FREQ	ACCEL
0.17	0.25	0.17	0.24	0.17	0.23	0.17	0.23	0.17	0.22	0.17	0.21
0.26	1.06	0.26	0.97	0.26	0.89	0.26	0.82	0.26	0.72	0.26	0.62
0.34	1.56	0.34	1.40	0.34	1.26	0.34	1.15	0.34	0.99	0.34	0.91
0.43	3.32	0.43	2.70	0.43	2.27	0.43	1.97	0.43	1.67	0.43	1.43
0.51	4.27	0.51	3.37	0.51	2.78	0.52	2.56	0.53	2.30	0.53	2.00
0.77	4.27	0.77	3.37	0.77	2.78	0.77	2.56	0.68	2.30	0.60	2.00
0.85	4.76	0.85	4.03	0.94	4.53	0.85	3.19	0.77	2.36	0.68	2.11
0.94	6.89	0.94	5.29	1.02	5.35	0.94	3.98	0.85	2.81	0.77	2.15
1.11	6.89	1.02	5.91	1.11	5.35	1.02	4.89	1.02	4.08	0.85	2.42
1.19	8.55	1.11	5.91	1.19	6.45	1.11	4.89	1.11	4.08	0.94	2.94
1.62	8.55	1.19	7.33	1.61	6.45	1.19	5.77	1.19	4.79	1.04	3.27
1.70	9.13	1.61	7.33	1.73	6.41	1.70	5.77	1.70	4.79	1.11	3.27
2.30	9.13	1.73	7.25	2.53	6.41	1.82	5.89	1.79	5.17	1.19	3.84
2.42	8.67	2.30	7.25	2.65	5.98	2.53	5.89	2.53	5.17	1.36	3.93
3.22	8.67	2.42	7.22	3.22	5.98	2.65	5.42	2.65	4.76	1.62	3.93
3.34	7.31	2.53	7.22	3.34	5.78	2.76	5.42	2.76	4.67	1.70	3.96
3.45	7.19	2.65	7.09	3.45	5.34	2.88	5.27	2.84	4.67	1.80	4.45
5.06	7.19	3.22	7.09	3.62	5.18	3.34	5.27	2.99	4.56	2.53	4.45
5.29	6.64	3.34	6.35	5.06	5.18	3.45	4.96	3.34	4.56	2.65	4.27
6.04	6.64	3.45	6.02	5.29	4.75	3.62	4.57	3.45	4.43	2.76	4.02
6.32	6.38	5.06	6.02	6.02	4.75	5.06	4.57	3.62	4.03	2.99	3.93
6.61	5.06	5.29	5.41	6.32	4.40	5.52	4.26	3.79	3.87	3.41	3.93
6.90	5.06	5.92	5.41	6.61	3.99	6.04	4.26	3.97	3.81	3.62	3.68
7.19	4.81	6.32	5.13	6.90	3.92	6.32	3.96	4.37	3.81	3.79	3.44
7.47	4.81	6.61	4.44	7.19	3.92	6.61	3.62	4.60	3.78	3.97	3.26
7.76	4.47	6.90	4.31	7.76	3.53	7.19	3.62	5.26	3.78	4.37	3.26
8.05	4.47	7.19	4.31	8.05	3.53	7.47	3.28	5.75	3.55	4.60	3.25
8.34	3.94	7.47	4.06	8.34	3.21	8.05	3.28	6.04	3.55	5.30	3.25
10.92	3.94	7.76	3.88	8.91	2.96	8.34	3.04	6.32	3.39	6.04	2.93
11.50	3.67	8.05	3.88	10.92	2.96	8.91	2.73	6.61	3.19	6.32	2.86
12.07	3.26	8.63	3.31	12.65	2.17	10.92	2.73	7.19	3.19	6.92	2.86
12.65	2.49	10.92	3.31	13.22	2.02	11.50	2.41	7.47	3.01	7.47	2.77
13.22	2.35	11.50	3.07	13.63	2.02	12.65	2.11	7.96	3.01	7.76	2.73
13.52	2.35	12.07	2.66	14.37	1.82	13.22	1.93	8.34	2.77	7.91	2.73
14.37	2.09	12.65	2.25	15.52	1.79	13.80	1.87	8.91	2.46	8.34	2.49
14.95	2.03	13.22	2.14	16.10	1.79	14.95	1.74	10.92	2.46	8.63	2.32
16.76	2.03	13.69	2.14	16.67	1.75	16.10	1.74	11.50	2.16	8.91	2.24
18.40	1.72	14.37	1.92	18.23	1.71	16.67	1.71	12.07	2.04	10.92	2.24
28.50	1.68	14.95	1.87	28.50	1.68	18.25	1.71	12.53	2.04	11.50	2.10
		16.10	1.87			28.50	1.68	13.22	1.86	12.07	1.98
		16.67	1.85					14.37	1.70	12.31	1.98
		17.25	1.81					18.38	1.70	13.22	1.81
		19.55	1.70					28.50	1.68	14.37	1.71
		28.50	1.68							16.67	1.70
										18.40	1.70
										28.50	1.68

The reproduction, transmission or use of this document or its contents is not permitted without express written authority. Offenders will be liable for damages. All rights, including rights created by patent grant or registration of a utility model or design, are reserved.