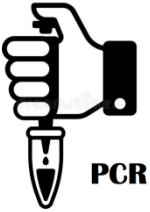




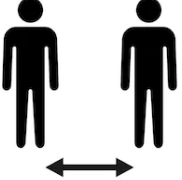





ИНСТРУКТАЖ ВЪНШНИ ОРГАНИЗАЦИИ COVID-19

	<p>Достъпът за <u>представители на външни организации</u>, които не притежават временен пропуск със снимка за АПС и изпълняват дейности в защитената зона, се осигурява след представяне в управление „Сигурност” на документ от регистрирана лаборатория, показващ отрицателен резултат от антигенен или PCR-тест, направен до 72 часа преди започване на работа.</p> <p>Връщането на временен пропуск със снимка за АПС с осигурен достъп за защитената зона, който е оставен за съхранение в управление „Сигурност” и разблокирането да става след представяне в управление „Сигурност” на документ от регистрирана лаборатория, показващ отрицателен резултат от антигенен или PCR-тест, направен до 72 часа преди връщане или разблокиране на пропуса.</p> <p>Не се изисква антигенен или PCR-тест за външните организации, извършващи доставки по договор за доставка с „АЕЦ Козлодуй” ЕАД. Заявката за достъп се съгласува от Управление „Търговско”.</p> <p>За осигуряване на достъп на лица до Служба трудова медицина не се изисква представяне на антигенен или PCR-тест. Заявката за достъп на лице се съгласува от Ръководител СТМ.</p> <p>Достъпът до площадката на АЕЦ „Козлодуй” за <u>чужди граждани</u> се осигурява след представяне в управление „Сигурност” на документ от регистрирана лаборатория, показващ отрицателен резултат от антигенен или PCR-тест, направен до 72 часа преди пристигането в страната.</p>
	<p>Достъпът до площадката на АЕЦ „Козлодуй” за всички посетители се осигурява след попълнена и представена в управление „Сигурност” декларация по образец.</p>
	<p>Задължително е работещите на площадката на АЕЦ „Козлодуй” да се явяват на работа само в добро здравословно състояние. Незабавно да се информира Служба трудова медицина на ☎ 21 21 при възникване на каквато и да е симптоматика, свързана с промени в</p>

	<p>здравословното състояние, дори незначителни такива.</p>
	<p>На площадката на АЕЦ „Козлодуй задължително се използват предпазни полумаски:</p> <ul style="list-style-type: none"> - В закрити помещения – при повече от един човек в помещението; - На открито – когато работещите са на разстояние по-малко от 1,5 метра един от друг; - При работа в контролираната зона, в допълнение към предпазните средства, необходими за работа в среда на йонизиращи лъчения; - При използване на асансьори, придвижване по коридори, естакади и стълбища; - При преминаване през главните портали на централата.
	<p>Да се ограничи използването на асансьори и комуникацията в тях.</p>
	<p>Пропускателният режим в АЕЦ включва мониторинг на телесна температура на влизане. На местата с термокамери е необходимо при влизане в съответните сгради, да се спира на обозначените с червени точки места, ако се носят очила и/или шапка (каска) да се свалят и да се погледне към съответната термовизионна камера за една секунда.</p>
	<p>При преминаване през арките за металоконтрол на главните портали металните предмети да не се оставят в кутиите за предмети, а по време на преминаването през арките да се държат в ръце на ниво над раменете по начин, който позволява на проверяващите да ги виждат.</p>
	<p>Задължително да се извършва дезинфекция на работните места минимум веднъж на всеки три часа, както и при пристигане на работното място.</p>
	<p>Задължително е миене и дезинфекция на ръцете след всяко влизане в офис, работно помещение, обща част (тоалетни, стол, места за пушене, асансьор).</p>

	Необходимо е редовно да се извършва вентилация на помещението, в което се работи - по 10 минути на всеки час.
	Задължително е да се спазва социална дистанция (най-малко 1,5 метра разстояние един от друг) при работа, предаване на смяна, пушене.
	<ul style="list-style-type: none">- Хранене и употреба на напитки да се извършват само на определените за това места.- Храненето в стола на централата да се осъществява само по един човек на маса.

При неспазване и/или нарушение на установените правила достъпът до площадката на АЕЦ на работещите се прекратява.