

“АЕЦ КОЗЛОДУЙ” ЕАД, гр. Козлодуй

България, тел. 0973 7 35 30, факс 0973 7 60 27

ПОКАНА ЗА ПАЗАРНА КОНСУЛТАЦИЯ № 47068

с предмет: “Реконструкция на съществуващи и доставка и монтаж на нови ограничителни на преместванията, хидроамортисьори и пружини в ролкови блокове на тръбопроводи 6ТQ13,14,23,24,34; 6ТХ11,12,13,14; 6УР и 6УТ”

„АЕЦ Козлодуй” ЕАД уведомява всички заинтересовани лица, че във връзка с подготовката за възлагане на обществена поръчка и определяне на прогнозна стойност, на основание на чл. 44 от ЗОП набира индикативни предложения с предмет: “Реконструкция на съществуващи и доставка и монтаж на нови ограничителни на преместванията, хидроамортисьори и пружини в ролкови блокове на тръбопроводи 6ТQ13,14,23,24,34; 6ТХ11,12,13,14; 6УР и 6УТ”

Предложенията следва да включват:

- обща цена за изпълнение на услугата и цена за изпълнение на всеки отделен етап от Техническите изисквания;
- информация за срока за изпълнение, общо и по отделните етапи;
- информация за производителя на оборудването;
- информация за гаранционен срок;
- точен адрес и лице за контакт, телефон, факс, e-mail, интернет адрес.

Запитвания във връзка с провежданите пазарни консултации може да бъдат отправяни до 07.07.2021 г. на e-mail: commercial@npp.bg, като разясненията ще бъдат публикувани в профила на купувача - Търговска дейност/Обществени поръчки/Пазарни консултации.

Краен срок за подаване на индикативни предложения до 12.07.2021 г. на e-mail: commercial@npp.bg.

Индикативните предложения и всякаква друга информация, разменена по повод проведените пазарни консултации ще бъдат публикувани в профила на купувача - Търговска дейност/Обществени поръчки/Пазарни консултации.

С подаване на индикативно предложение, всеки участник в пазарните консултации се съгласява, че предложението и всякаква друга информация, предоставена като резултат от пазарните консултации ще бъде публично достъпна в профила на купувача.

Възложителят си запазва правото да използва индикативни предложения, получени при проведени пазарни консултации, за възлагане на обществени поръчки до стойностните прагове на чл.20, ал.4 от ЗОП.

Допълнителна информация може да бъде получена от Виолетка Димитрова, Началник отдел „Договори”, Управление „Търговско”, тел. +359 973 7 3977.

Приложение:

1. Технически изисквания

ТЕХНИЧЕСКИ ИЗИСКВАНИЯ

за пазарна консултация

ТЕМА:

“Реконструкция на съществуващи и доставка и монтаж на нови ограничители на преместванията, хидроамортисьори и пружини в ролкови блокове на тръбопроводи 6TQ13,14,23,24,34; 6TX11,12,13,14; 6YP и 6YT”

1. Кратко описание на техническото задание

Техническото задание включва изисквания за проектиране, доставка и монтаж на ограничители на странични премествания, хидроамортисьори и пружини в ролкови блокове.

2. Изисквания към проекта

Настоящото техническо задание е разработено във връзка с необходимост от допълнително сеизмично укрепване на тръбопроводи за аварийно въвеждане на борен разтвор в реактора, тръбопроводи за аварийна питателна вода към парогенераторите, тръбопроводи на системата за компенсиране на налягането и тръбопроводи на пасивна част САОЗ.

Тези допълнителни мерки произтичат в резултат от Комплексно обследване и оценка на остатъчния ресурс на оборудването и съоръженията на блок б на АЕЦ “Козлодуй” в рамките на проект ПСЕ- II етап и са дадени като препоръки в документи:

- Заключение за техническото състояние и остатъчния ресурс на тръбопроводите за аварийно и планово разхлаждане, аварийно въвеждане на бор, концентриран борен разтвор на блок б на АЕЦ „Козлодуй” с индекс PLEX2-6-030201-ATE-17-DTC;
- Заключение за техническото състояние и остатъчния ресурс на тръбопроводите за аварийна питателна вода към ПГ на блок б на АЕЦ „Козлодуй” с индекс PLEX2-6-030201-ATE-20-DTC;
- Тръбопроводи на системата „Компенсатор на налягане“. Заключение за оценка на техническото състояние и остатъчния ресурс с индекс PLEX2-6-030111-GDP-07-DTC; Тръбопроводи на системата за аварийно охлаждане на зоната. Разчет на якост. Заключение за оценка на техническото състояние и остатъчния ресурс с индекс PLEX2-6 -030111-GDP-10-DTC.

Необходимо е разработването на проект, който решава следните въпроси:

- Допълнително осигуряване на условията за сеизмична устойчивост на тръбопроводите 6TQ13, като се монтира вертикален ХА Lisega 303856 поз.2 (възел 4990) между ПП4 и ПП3, както е показано на фигура 1 от Приложение 1. Точното място на монтаж на ограничителя да бъде определено на етап работно проектиране.
- Допълнително осигуряване на условията за сеизмична устойчивост на тръбопроводите 6TQ14, като се монтира ограничител на страничните премествания (възел 5000) в позиция 1, както е показано на фигура 1 от Приложение 1. В работно състояние да се осигури странична хлабина, *не по-малка от* ± 5 mm. Точното място на монтаж на ограничителя да бъде определено на етап работно проектиране.
- Допълнително осигуряване на условията за сеизмична устойчивост на тръбопроводите 6TQ23, като се монтира вертикален ХА Lisega 304256 поз.1 (възел 5210)

между 6TQ23S18 и 6TQ23S19, както е показано на фигура 2 от Приложение 1. Точното място на монтаж на ограничителя да бъде определено на етап работно проектиране.

- Допълнително осигуряване на условията за сеизмична устойчивост на тръбопроводите 6TQ24, като се монтира ограничител на страничните премествания (възел 5200) в позиция 2, както е показано на фигура 2 от Приложение 1. В работно състояние да се осигури странична хлабина, не по-малка от ± 15 mm. Точното място на монтаж на ограничителя да бъде определено на етап работно проектиране.

- Допълнително осигуряване на условията за сеизмична устойчивост на тръбопровод 6TQ34, като се монтират два ограничителя на страничните премествания, по оста X (позиция 2, възел 2890) и Y (позиция 1, възел 4490), както е показано на фигура 3 от Приложение 1. Точното място на монтаж на ограничителя да бъде определено на етап работно проектиране.

- Допълнителни мерки за осигуряване на условията за сеизмична устойчивост на тръбопровода 6TX11, чрез:

- Монтиране на хидроамортисьор №1 (Liseга 301856) в района на пружинната подвеска №8, перпендикулярно на оста на тръбопровода и под ъгъл 45° към вертикалната ос Z. Точното място на монтаж на хидроамортисьора да бъде определено на етап работно проектиране;

- Монтиране на хидроамортисьор №2 (Liseга 301856) в района на пружинната подвеска №8, перпендикулярно на оста на тръбопровода и под ъгъл 135° към вертикалната ос Z. Точното място на монтаж на хидроамортисьора да бъде определено на етап работно проектиране;

- Монтиране на хидроамортисьор №3 (Liseга 301856) в района на пружинната подвеска №10, перпендикулярно на оста на тръбопровода. Точното място на монтаж на хидроамортисьора да бъде определено на етап работно проектиране.

Скица с мястото на монтаж на хидроамортисьорите е дадена на фигура 4 от Приложение 1.

- Допълнителни мерки за осигуряване на условията за якост при сеизмични въздействия на тръбопровода 6TX12, чрез:

- Монтиране на хидроамортисьор №1 (Liseга 301856) по продължението на оста на тръбопровода в района на ПП № 21. Точното място на монтаж на хидроамортисьора да бъде определено на етап работно проектиране;

- Монтиране на хидроамортисьор №2 (Liseга 301856) перпендикулярно на оста на тръбопровода в района на ПП № 26. Точното място на монтаж на хидроамортисьора да бъде определено на етап работно проектиране.

Скица с мястото на монтаж на хидроамортисьорите е дадена на фигура 5 от Приложение 1.

- Допълнителни мерки за осигуряване на условията за якост при сеизмични въздействия на тръбопровода 6TX13, чрез монтиране на хидроамортисьор №1 (Liseга 301856) в хоризонтална равнина, перпендикулярно на оста на тръбопровода в района на ПП № 13. Точното място на монтаж на хидроамортисьора да бъде определено на етап работно проектиране.

Скица с мястото на монтаж на хидроамортисьорите е дадена на фигура 6 от Приложение 1.

- Допълнителни мерки за осигуряване на условията за якост при сеизмични въздействия на тръбопровода 6TX14, чрез монтиране на хидроамортисьор №1 (Liseга 301856) по продължение на оста на тръбата в района на разположение на ПП № 18. Точното място на монтаж на хидроамортисьора да бъде определено на етап работно проектиране.

Скица с мястото на монтаж на хидроамортисьорите е дадена на фигура 7 от Приложение 1.

- Осигуряване изпълнението на якостните условия на изпускателния тръбопровод на системата за компенсиране на налягането, чрез замяна съществуващите пружини 09МВН 049-63 в ролковите опори, монтирани на тръбопровода $\varnothing 273 \times 17 \text{ mm}$, с пружини от следния тип от каталога на Lisega:

- Близката до мястото на огъване опора –изпълнение 29 63 18, затягане в студено състояние –108 mm;

- Отдалечената от мястото на огъване опора –изпълнение 29 73 18, затягане в студено състояние –114 mm. Необходимите пружини удовлетворяващи якостните критерии са указани в разчета на якост PLEX2- 6-030111-GDP-07-DCА.

- Допълнително укрепване на изпускателния тръбопровод $\varnothing 38 \times 3,5 \text{ mm}$ (тръбопровод свързващ парното пространство на 6УР10В01 с 6УР20В01) и $\varnothing 57 \times 6 \text{ mm}$ (линията от изхода на импулсната група и 6УР20В01) с цел повишаване на сеизмоустойчивостта чрез монтаж на един хоризонтален хидроамортисьор на тръбопровод $\varnothing 273 \times 17 \text{ mm}$ в района на ИПУ на КН с товароподемност по-голяма от 20 kN и монтаж на два хидроамортисьора на тръбопровод $\varnothing 159 \times 6 \text{ mm}$ - по един на хоризонталния и вертикалния участък в района на ИПУ с товароподемност по-голяма от 20 kN. Точното място на монтаж на хидроамортисьорите да бъде определено на етап работно проектиране. Скица на монтаж на допълнителните хидроамортисьори е дадена на фигура 8 от Приложение 1.

- За осигуряването на якостта на елементите на тръбопроводи САОЗ (6УТ11,13В01) при НЕ+ПА+ПЗ (нормална експлоатация + проектна авария + проектно земетресение) е необходимо допълнително антисейзлично укрепване чрез монтаж на два хидроамортисьора с товароподемност не по-малка от 50 t, в участъка между обратния клапан и запорната задвижка, на тръбопроводите съединяващи хидроаккумулятори САОЗ с горната камера на реактора. Да се монтират разположени на 90° хоризонталния спрямо вертикалния ХА. Точното място на монтаж на хидроамортисьоритр да бъде определено на етап работно проектиране. Скица на монтажа на допълнителните ХА е показана на фигура 9 от Приложение 1.

- Избраните хидроамортисьори да са с монтирани вътрешни части и запълнени с хидравлично масло.

- След извършване на първоначалните якостни изчисления, ако се докаже необходимостта от промяна на типа хидроамортисьор, то следва обосновано да се предложи хидроамортисьор от съответния тип, при запазване на същия производител.

- Проектът следва да осигури лесен достъп за експлоатация и ремонт на елементите и оборудването.

- Проектът да съдържа разчети на якост (с включено и сеизмично въздействие) и вибрационна устойчивост, в които да се доказва, че новомонтираните елементи (ограничители на преместванията и хидроамортисьори) няма да повлияят на общото вибрационно състояние на тръбопроводите.

2.1. Описание на изискванията към отделните части на проекта

2.1.1. Дейностите по заданието да се изпълни на пет етапа:

- Етап I – Определяне на конкретното местоположение за монтиране на ограничителите на странични премествания и хидроамортисьори (определяне по място, за да се избегне вероятността от невъзможност за монтаж).

- Етап II – Извършване на проверовъчен разчет с модифицирана опоро-подвесна система (ХА, ограничители на странични премествания и нови пружини в ролкови блокове), на базата на определените по място точки.

- **Етап III** – Разработване и приемане на Работен проект.

- **Етап IV** – Доставка на оборудване.

- **Етап V** – Реализиране на дейностите по заданието.

Към етап за доставка и реализиране на проекта ще се пристъпи след положителен резултат от проверовачния разчет на модифицираната ОПС и приемането му на ЕТС, и след приемането на Етап III - Работен проект.

Срок за изпълнение на Етап I, Етап II и Етап III- 4 месеца от датата на предаване на входни данни.

Срок за доставка на оборудване Етап IV - 7 месеца от датата на приемане на проекта (Етап III) на ЕТС.

Срок за реализиране на дейностите Етап V - 1 месец, съгласно графикът за ППР на 6 ЕБ.

Преди стартиране на Етап I, задължително се осигурява достъп на Изпълнителя до системите за оглед и събиране на необходимите му входни данни.

Общ срок за изпълнение на дейностите по настоящото техническо задание - 13 месеца.

2.1.2. Проектът да съдържа четири отделно оформени подпроекта:

- Първи, отнасяща се към тръбопроводите за аварийно въвеждане на борен разтвор и концентриран борен разтвор;

- Втори, отнасяща се към тръбопроводи на системата за компенсирането на налягането;

- Трети, отнасяща се към тръбопроводи на системата за аварийно охлаждане на зоната пасивна част;

- Четвърти, отнасяща се към тръбопроводи на система за аварийна питателна вода към парогенераторите.

2.2. Проектните части, свързани с технологията са:

2.2.1 Част „Архитектурна”

Изготвя се в обем съгласно т. 3 и съгласно глава 8 от Наредба № 4 за обхвата и съдържанието на инвестиционните проекти.

В частта следва да се укаже точното място и начинът на монтаж на оборудването, съобразено с бъдещата експлоатационна и ремонтна дейност, като положението им се съобрази с разположението на съществуващото технологично оборудване. Да се предвиди възстановяване на лаково-бояджийското покритие на строителната част и топлоизолацията по тръбопроводите, където се нарушава при монтажа на оборудването. Точното местоположение на оборудването да се съгласува предварително с Възложителя.

2.2.2 Част „Конструктивна”

Обемът на конструктивната част включва основно проектирането на опорни конструкции за съществуващите тръбопроводи. Изчисленията трябва да включват всички компоненти на опората:

- основен елемент (ХА, ограничители на странични премествания или пружини в ролкови блокове);

- елементи на връзката с тръбопровода;

- реконструкция на касетъчна топлоизолация монтирана по тръбопроводи 6ТQ13, 6ТQ23, 6УР и 6УТ, така че след монтаж на новите елементи да бъде възстановена топлоизолацията;

- елементи на връзката със строителната конструкция. Изчисленията/ оразмеряването да са в съответствие с изискванията на определената класификация. Сеизмичното въздействие да се определи от опорните реакции в мястото на монтиране, получени от анализа на тръбопровода. Опорните конструкции да се проектират по съвместими нормативни документи, използвани за анализа на тръбопроводите.

Изготвя се в обем съгласно т. 2.5 и глава 9, раздел I, II и III от Наредба № 4 за обхвата и съдържанието на инвестиционните проекти. Да се определят основните

характеристики на опорите и материалите, съобразени с изискванията за определения клас по безопасност и категория по сеизмична устойчивост.

В част „Конструктивна“ на работния проект трябва да се съдържат:

- конкретните проектни решения в степен, осигуряваща възможност за цялостно изпълнение на всички видове монтажни работи;
- необходимата информация за реализиране на проекта – изчисления, чертежи, спецификации на материалите и др;
- демонтажен и монтажен план и технология за монтаж на новото оборудване;
- реконструкция на касетъчна топлоизолация в зоната на монтаж на новите елементи;
- строително-конструктивното изпълнение с необходимите детайли за изпълнение и монтиране на новото оборудване.

2.2.3 Част „Електрическа“

Няма отношение

2.2.4 Част КИПиА/СКУ

Няма отношение

2.2.5 Част ВиК (Водоснабдяване и канализация)

Няма отношение

2.2.6 Част ТОВК (Топлоснабдяване, отопление, вентилация и климатизация)

Няма отношение

2.2.7 Част „Енергийна ефективност“

Няма отношение

2.2.8 Част „Геодезическа (трасировъчен план и вертикална планировка)“

Няма отношение

2.2.9 Част „Машинно-технологична“

В част “Машинно-технологична” се изработват и машинно-конструктивни чертежи за нестандартни и не каталогизирани елементи, които се оформят в отделен самостоятелен раздел “Машинно-конструктивно и нестандартно оборудване”. Изготвя се в обем съгласно т. 2.3.

Да се определи мястото за монтиране на хидроамортизьорите и ограничителите на странични премествания по тръбопроводите по т. 2. За мястото на монтиране да се определят максималните опорни реакции от анализа на тръбопроводите. Да се определи и радиационната обстановка; степента на огнеустойчивост; класа на функционална пожарната опасност и категория на производство на помещенията, съгласно НАРЕДБА № 8121з-647 от 1.10.2014 г. за правилата и нормите за пожарна безопасност при експлоатация на обектите.

Да се определи оборудването, което окончателно или временно ще се демонтира и тези операции да се включат в количествената сметка на СМР.

В проекта да се укаже точното място на монтаж на хидроамортизьорите, ограничителите на странични премествания и пружините в ролкови блокове. Да се определи начинът на закрепване на новомонтираното оборудване към съществуващите тръбопроводи и към строителните конструкции.

Да се извърши описание на хидроамортизьорите, пружините в ролковите опори и ограничителите на странични премествания, във връзка с условията за изпълнение на монтажа и достъпа при експлоатация на системата, включително за осигуряване на здравословни и безопасни условия на труд на персонала.

При влизане в конфликт със съществуващи проектни решения, изпълнени в помещенията, в които ще се разполага оборудването, да се даде решение за избягване на конфликта.

Да се специфицират елементите необходими за закрепване към тръбопроводите и строителните конструкции от каталози или да се приложат работни чертежи и якостни изчисления за изработката им.

Новомонтираните хидроамортизьори да бъдат с настройка на положение на буталото, осигуряваща движение на тръбопроводите при разхлаждане и/ или разгриване на

реакторанта установка, за да се избегне ситуация, в която ХА няма да имат необходимия ход припреместването на тръбопроводите. В тази настройка трябва да се вземе предвид и факта, че необходимият работен ход за осигуряване на хидроамортизаторите при сеизмична активност е ± 15 mm.

Новомонтираните хидроамортизатори да бъдат монтирани така, че да се намират в средата на хода си (на скалата) при горещо състояние на тръбопроводите.

Избраното оборудване трябва да осигурява:

- Съвместимост на компановъчното решение на системите с технологичните особености на отделните тръбопроводи;

- Облекчен достъп за експлоатация, поддръжка и добра промишлена естетика;

- Продължителна, непрекъсната и ефективна работа;

- Ремонтно пригодност в условията на помещенията.

Да се представи анализ (изчисления) на тръбопроводите, след включването на новите опори, при всички проектни режими (включително и при сеизмично въздействие). Анализът да се изготви в съответствие с изискванията на нормативните документи (т.2.3), приложими за определената класификация на тръбопроводите (т.3.1).

Конкретните етажни спектри на реагиране за строителната конструкция (ако са необходими), за котата на монтаж, ще бъдат предоставени по реда на т.9.

2.2.10 Част „Организация и безопасност на движението”

Няма отношение

2.2.11 Част ПБ (Пожарна безопасност)

Част "Пожарна безопасност" да се изготви и да отговаря съгласно изискванията на чл.4 ал.2 Приложение№3 на Наредба № Из – 1971 от 2009г. за строително-технически правила и норми за осигуряване на безопасност при пожар.

2.2.12 Част ПБЗ (План за безопасност и здраве)

Проектантът да изработи Част "План за безопасност и здраве", който да отговаря на Наредба №2 от 2004г. за минималните изисквания за здравословни и безопасни изисквания на труд при извършване на монтажни работи.

2.2.13 Част „План за управление на строителни отпадъци”

Няма отношение

2.2.14 Част „Радиационна защита”

Оборудването, предмет на настоящото техническо задание е разположено в херметичната част на 6 ЕБ.

Проектът трябва да бъде съобразен с изискванията на Наредба за осигуряване безопасността на ядрените централи, Глава шеста, раздел XIII, произтичащите от ЗБИЯЕ (от 30.09.2016 г.), както и с действащите в "АЕЦ Козлодуй" норми и правила - „Инструкция за радиационна защита в "АЕЦ Козлодуй" ЕАД, ЕП-2", №30.ОБ.00.РБ.01/9.

2.2.15 Част ОАБ (Отчет за анализ на безопасността)

Проектът предполага изменения в действащия ОАБ на 6 ЕБ. Да се разработи отчет за анализ на безопасността, съгласно НП-006-98 „Требования к содержанию отчета по обоснованию безопасности АС с реакторами типа ВВЭР". За всяка от четирите отделни части на проекта указани в т.2.1, да се разработят необходимите изменения на разделите на ОАБ.

2.2.16 Част „Програмно осигуряване (софтуер)”

Няма отношение

2.2.17 Част "Сметна документация" (Количествена сметка)

Да включва количествени сметки за всички части на проекта поотделно за видовете СМР, спецификации на оборудването и материалите с шифри от програмния продукт "Building Manager" и подробни технически спецификации на доставяното оборудване.

Количествена сметка – включваща количествени сметки с шифри на видовете работи, необходими за изпълнение на проекта, спецификация на материали и оборудване, списък на резервни части и специални инструменти.

Да се представят количествени сметки, в които да са описани всички строително-монтажни, необходими за реализацията на разработения проект.

Количествените сметки за всички дейности по това техническо задание да се изготвят с шифри на единичните видове работи като се използва програмен продукт "Building manager" или съобразно ТНС, УСН, ЕТНС или СЕК, а за работите, необхванати от тях, да се изработят анализи с конкретни количествени разходи за труд, механизация и материали.

Техническа спецификация – да се представи техническа спецификация, в която да е описано оборудването, необходимо за доставка.

Количествените сметки и технически спецификации да се изготвят за всички части на проекта поотделно.

Проектът може да съдържа и други части, по решение на Изпълнителя след съгласуване с Възложителя.

2.3. Изисквания към съдържанието на разделите на проекта

За всяка от технологичните части на проекта, Изпълнителят трябва да представи:

- **Обяснителна записка** – с описание на приетото проектно решение, приетите режими на работа, компановъчни решения, избрано технологично оборудване и т.н.

- **Записките** се изготвят в обем не по-малък от определените в Глави от 8 до 17 на НАРЕДБА №4 от 21.05.2001 за обхвата и съдържанието на инвестиционните проекти.

- **Взаимовръзка със съществуващия проект** – с описание на границите на проектиране, като те да са ясно определени чрез конкретен списък от елементи, до които се включва проекта. Границите на проектиране трябва да са определени към действителното състояние на системите.

- **Материалите и заваръчните дейности** да са съобразени с изискванията на ПН АЭ Г-7-008-89 (НП-089-15); (НП-104-18); ПН АЭ Г-7-009-89 (НП-089-15) и ПН АЭ Г-7-010-89 (НП-105-18).

При наличие на допълнителни изисквания към взаимовръзките със съществуващия проект те се описват конкретно.

Изисквания към работата на оборудването – описват се специфични изисквания, отнасящи се към работата на отделно оборудване, по отношение на бъдещата му експлоатация в рамките на вече изпълнения проект. Те трябва да бъдат свързани с изисквания за ремонтно пригодност на оборудването, изисквания към обема и съдържанието на спецификациите за доставка, които ще бъдат изготвени в резултат на проектирането, изисквания за извършване на периодични тестове и други.

Изчислителна записка – да се представят изчисления, включващи надеждност, якост, сеизмоустойчивост, разполагаемост, товарни състояния, избор на вида на хидроамортисьорите и ограничителите на странични премествания, оразмеряване на конструктивните елементи и др.

Част ПБЗ – да включва изискванията за организация на монтажа, график и условия за монтаж, по време на ППР, експлоатация и др., както и ориентировъчни срокове, условията за изпитания и въвеждане в експлоатация.

Чертежи, схеми и графични материали – графични изображения на приети проектни решения, по които да могат да се изпълняват монтажни работи, технологични планове и схеми, разреза и аксонометрични схеми. Включват се машинно-конструктивни чертежи за нестандартни и не каталогизирани елементи.

Количествена сметка – да съдържа техническа спецификация на оборудването, което ще бъде вложено в системата и количествена сметка за определените СМР и материали.

Списък на норми и стандарти – опис на всички нормативни документи, стандарти и други документи, използвани при проектирането на системата и оборудването.

Проектът трябва да отговаря на изискванията на действащите нормативно-технически документи в "АЕЦ Козлодуй" ЕАД:

- “Наредба №2 за минималните изисквания за здравословни и безопасни условия на труд при извършване на строителни и монтажни работи” - 2004 г;
- “Закон за безопасно използване на ядрената енергия, от 2002г”.
- “Наредба за осигуряване безопасността на ядрените централи (30.09.2016)”;
- “Наредба №4 от 21.05.2001г за обхват и съдържанието на инвестиционните проекти”;
- НАРЕДБА № 8121з-647 от 1.10.2014 г. за правилата и нормите за пожарна безопасност при експлоатация на обектите;
- НАРЕДБА № Из-1971 от 29.10.2009 г. за строително-технически правила и норми за осигуряване на безопасност при пожар;
- “Общи положения обеспечения безопасности атомных станций”, НП-001-15;
- “Требования к содержанию отчета по обоснованию безопасности АС с реакторами типа ВВЭР”, НП-006-98;
- “Нормы проектирования сейсмостойких атомных станций”, НП-031-01, 2002;
- “Правила устройства и безопасной эксплуатации оборудования и трубопроводов атомных энергетических установок”, НП-089-15;
- “Наредба № 9 за техническа експлоатация на електрически централи и мрежи” от 2004 г;
- “Наредба за безопасната експлоатация и техническия надзор на повдигателни съоръжения” – 2010 г;
- “Наредба за радиационна защита (20.02.2018 г.)”;
- SSR-2/1, Safety of Nuclear Power Plants Design (март, 2016);
- “Правилник за безопасност при работа в неелектрически уредби на електрически и топлофикационни централи и по топлопреносни мрежи и хидротехнически съоръжения;
- “Правилник по безопасността на труда при заваряване и рязане на металите”– 1999 г.

Изпълнителят може да използва и други нормативни документи, като изборът им трябва да бъде обоснован в проектната документация.

При разработването на проекта, Изпълнителят да спазва изискванията на приложимите закони и нормативни документи, независимо дали са посочени в Техническото задание.

Работният проект се разглежда на Експертен технически съвет на възложителя и служи за определяне на количествата на доставените материали и извършвани СМР.

3. Изисквания към доставката на оборудване и материали

Да се определят в работния проект условията за извършване на доставката на оборудването - транспорт и съхранение.

Доставката на необходимото оборудване да се извърши след приемането на работния проект на експертен технически съвет (ЕТС) на Възложителя, без забележки.

Новото оборудване да бъде доставено с качество и параметри, отговарящи на зададените в работния проект. Оборудването ще бъде доставено на площадката на "АЕЦ козлодуй" ЕАД.

3.1. Класификация на оборудването

3.1.1. Класификация на тръбопроводите за аварийно въвеждане на борен разтвор и концентриран борен разтвор:

- Съгласно “Общи положения обеспечения безопасности атомных станций, НП-001-15 (ОПБ 88/97)” (ПН АЭ Г Г-01-011-97) - са елементи на безопасността с изпълняване на защитни функции за безопасност и се отнасят към 2 клас по безопасност. Класификационно означение – 2 - 3;

- Съгласно "Правила устройства и безопасной эксплуатации оборудования и трубопроводов атомных энергетических установок" НП-089-15 (ПН АЭ Г-7-008-89) се отнасят към оборудване от група В;

3.1.2.Класификация на тръбопроводите на системата за аварийна питателна вода към парогенераторите:

- Съгласно "Общи положения обеспечения безопасности атомных станций, НП-001-15 (ОПБ 88/97)" (ПН АЭ Г Г-01-011-97) - са елементи на безопасността с изпълняване на защитни функции за безопасност и се отнасят към 2 клас по безопасност. Класификационно означение – 2 - 3;

- Съгласно "Правила устройства и безопасной эксплуатации оборудования и трубопроводов атомных энергетических установок" НП-089-15 (ПН АЭ Г-7-008-89) се отнасят към оборудване от група В.

3.1.3. Класификация на тръбопроводи на системата за компенсирането на налягането:

- Съгласно "Общи положения обеспечения безопасности атомных станций, НП-001-15 (ОПБ 88/97)" (ПН АЭ Г Г-01-011-97) - са елементи на безопасността с изпълняване на защитни функции за безопасност и се отнасят към 2 клас по безопасност. Класификационно означение – 2 - Н;

- Съгласно "Правила устройства и безопасной эксплуатации оборудования и трубопроводов атомных энергетических установок" НП-089-15 (ПН АЭ Г-7-008-89) се отнасят към оборудване от група В.

3.1.4. Класификация на тръбопроводи на системата за аварийно охлаждане на зоната пасивна част:

- Съгласно "Общи положения обеспечения безопасности атомных станций, НП-001-15 (ОПБ 88/97)" (ПН АЭ Г Г-01-011-97) - са елементи на безопасността с изпълняване на защитни функции за безопасност и се отнасят към 2 клас по безопасност. Класификационно означение – 2 - 3;

- Съгласно "Правила устройства и безопасной эксплуатации оборудования и трубопроводов атомных энергетических установок" НП-089-15 (ПН АЭ Г-7-008-89) се отнасят към оборудване от група В.

3.2. Категория по сеизмоустойчивост

3.2.1. Класификация на тръбопроводите за аварийно въвеждане на борен разтвор и концентриран борен разтвор:

- Съгласно "Нормы проектирование сейсмостойких атомных станций НП-031-01 (ПН АЭ Г- 5- 006-87), 2002" се класифицират като – I (първа) категория по сеизмоустойчивост.

3.2.2. Класификация на тръбопроводи на системата за аварийна питателна вода към парогенераторите:

- Съгласно "Нормы проектирование сейсмостойких атомных станций НП-031-01 (ПН АЭ Г- 5- 006-87), 2002" се класифицират като – I (първа) категория по сеизмоустойчивост.

3.2.3. Класификация на тръбопроводи на системата за компенсирането на налягането:

- Съгласно "Нормы проектирование сейсмостойких атомных станций НП-031-01 (ПН АЭ Г- 5- 006-87), 2002" се класифицират като – I (първа) категория по сеизмоустойчивост.

3.2.4. Класификация на тръбопроводи на системата за аварийно охлаждане на зоната пасивна част:

- Съгласно "Нормы проектирование сейсмостойких атомных станций НП-031-01 (ПН АЭ Г- 5- 006-87), 2002" се класифицират като – I (първа) категория по сеизмоустойчивост.

3.3. Квалификация на оборудването

3.3.1. В съответствие с т.2.9 от НП-031-01, КСК с I (първа) сеизмична категория трябва да:

- съхранят способността да изпълняват функциите, свързани с осигуряване безопасността на АЕЦ по време и след преминаването на земетресение с интензивност до МРЗ включително;

- съхранят работоспособност при земетресение с интензивност ПЗ включително и след неговото преминаване.

3.3.2. Сеизмоустойчивостта за мястото на монтиране на конструкцията на ХА, ограничителни на странични премествания и пружини в ролкови блокове да бъде доказана

чрез анализ (с включено и сеизмично въздействие) в съответствие с действащите нормативни документи за АЕЦ, като например:

- ПН АЭ Г 7-002-86 “Нормы расчета на прочность оборудования и трубопроводов атомных энергетических установок”;
- НП-031-01 “Нормы проектирования сейсмостойких атомных станций”;
- ANSI/AISC N690-06 “Specification for Safety-Related Steel Structures for Nuclear Facilities”.

3.3.3. При извършване на сеизмична квалификация на оборудване чрез анализ (изчисления), документът за сеизмична квалификация трябва да съдържа: използвани нормативни документи, метод за сеизмична квалификация, използвано сеизмично въздействие, изчислителен модел, комбинации на натоварване, допустими стойности на оценяваните параметри, използвани критерии за оценка, схема на натоварване, подробно описание на получените резултати (включително: собствени честоти; собствени форми; получени усилия, деформации, напрежения, премествания и др.) и компактдиск (CD, съдържащ пълна разпечатка от компютърната програма за извършените изчисления; обобщение, анализ на получените резултати и заключения за сеизмоустойчивост).

3.3.4. При сеизмично квалифициране чрез динамичен тест, докладът за сеизмична квалификация недвусмислено да доказва запазване способността на оборудването да изпълнява функциите си, свързани с осигуряване на безопасността на АЕЦ по време на и след земетресение с ниво МРЗ и запазване работоспособност на оборудването по време на и след земетресение с ниво ПЗ на конкретно доставяното за АЕЦ “Козлодуй” оборудване. Независимо дали ще се извършват изпитания за конкретно доставяното оборудване по конкретната доставка или се използват резултати от по-рано извършени типови изпитания, изпитания за други обекти или изпитания на подобно оборудване документът от проведените изпитания за сеизмична квалификация трябва да включва:

- Програма и методика за изпитания, съответстваща на нормативните документи (напр. ПЕЕЕ 344). Тази програма (спецификация) трябва да представи: информация за конкретното изпитвано оборудване (включително: класификация, идентификация, размери, маса, център на тежестта, монтажни схеми, изпълнявани функции и др.), метод на изпитване (синусоидално въздействие, акселерограма и т.н.), вид на въздействието (едноосно, двuosно или по трите оси едновременно), определяне на сеизмичното въздействие (НСР за мястото на монтиране със съответните коригиращи коефициенти, отчитащи и евентуално взаимовлияние между отделните оси при едноосно или двuosно изпитване), необходими функционални проверки (мониторинг и регистрация на следените параметри преди, по време на и след сеизмичните тестове, критерии за успешност, използвано допълнително оборудване и свързването му, бланки за отразяване на резултатите), точна последователност на изпитване - определяне на собствени честоти по отделните оси, брой и ниво на въздействие (МРЗ, ПЗ), функционални проверки, изисквания за монтаж и свързване, критерии за успешност на изпитанията, начин за оформяне на документацията по изпитанията и т.н.

- Отчет от проведени изпитания за доказване на сеизмичната квалификация на оборудването. В отчета трябва да са представени:

- основание и цел на сеизмичните квалификационни изпитвания;
- класификация и параметри на оборудването (ако е необходимо се включват и схеми);
- информация за лабораторията и оборудването, с което се извършва изпитването –
- местоположение, акредитация, сертификати, свидетелства за калибриране и др.; описание и схема на тестовата установка;
- нормативни документи, на които съответстват сеизмичните изпитания;
- схема на монтиране на оборудването към сеизмичната платформа (обоснована в Програмата и отговаряща на монтажа на място в АЕЦ);
- използвано тестово сеизмично въздействие (обосновано в Програмата);

- процедура (брой и последователност на извършваните тестове при нива ПЗ и МРЗ за съответните компоненти) и инструментирание на сеизмичните изпитания (схема на разположение на акселерометрите);

- резултати от сеизмичните квалификационни изпитвания - графики на необходим спектър на реагиране (НСР) и изпитвателен спектър на реагиране (ИСР), акселерограми на движението на платформата и на характерни точки от оборудването; стойности на определените резонансни честоти; стойности (графики) на следени параметри за функционалност;

- акпочения и препоръки (ако е необходимо) за проведената квалификация;

- снимков материал.

- Протокол за функционални изпитания при провеждането на сеизмични тестове – този протокол може да бъде самостоятелен документ или част от “Отчет от проведени изпитания...” Протоколът съдържа както бланките от Програмата, попълнени с конкретни резултати от всички извършени проверки за функционалност – преди, по време на и след тестовете, така и анализ и оценка на получените резултати за функционалност.

3.3.5. При извършване на сеизмична квалификация по резултати от по-рано извършени типови изчисления/динамични изпитания, изчисления/динамични изпитания за други обекти или изчисления/динамични изпитания на подобно оборудване е необходимо, доставчикът/проектантът да извърши анализ и даде заключение за:

- Използваните нормативни документи и съответствието на извършената квалификация по представения документ с изискванията им;

- Пълнотата (съдържание и обем) на документите от тестове за сеизмична квалификация. Документите от анализите/тестовете се прилагат в пълен обем;

- Подобие на тестваното оборудване с конкретно доставяното/проектираното за АЕЦ “Козлодуй” на базата на изчисления – сравняват се физическите характеристики (размери, маса, център на тежестта, начин на монтаж, собствени честоти, материално затихване и др. имащи отношение към реагирането на оборудването при сеизмично въздействие);

- Идентичност на функциите на оборудването;

- Достатъчност на определените критерии и следени параметри за работоспособност преди, по време на и след сеизмично въздействие;

- Приложимостта на сеизмичното въздействие, използвано при теста към това за мястото на монтаж в АЕЦ “Козлодуй” – сравняват се спектрите на реагиране и акселерограмата за мястото на монтаж в АЕЦ “Козлодуй” със спектъра и акселерограмата, използвани при теста като спектърът на тестовото въздействие трябва да покрива този за мястото на монтаж при едно и също затихване;

- Достатъчност на представените доказателства за запазване на функционалност и цялост по време на и след сеизмично въздействие.

3.4. Физически и геометрични характеристики

Новото оборудване да бъде доставено с качество и параметри, отговарящи на зададените в работния проект.

Размерите, обема, теглото и формата на оборудването трябва да бъдат съобразени с транспортното оборудване, мястото и начина на монтажа им.

3.5. Характеристики на материалите

Конструкционните материали на хидроамортизаторите трябва да са устойчиви на дезактивационни разтвори.

3.6. Химични, механични, металургични и/или други свойства

Металните части на хидроамортизаторите, ограничителите на преместванията и ролковите блокове да са изработени от корозионно устойчиви материали, или покрити с трайни галванични антикорозионни покрития.

3.7. Условия при работа в среда с йонизиращи лъчения

Хидроамортисьорите с монтирани вътрешни части и запълнени с хидравлично масло, ограничителите на странични премествания и опорите ще работят в среда с йонизиращи лъчения и трябва да отговарят на условията:

- В режим на нормална експлоатация условията на околна среда са както следва:
 - Температура - до 60°C /включително/;
 - Налягане - от 0.085 до 0.103 МРа /включително/;
 - Относителна влажност - до 90% /включително/;
 - Мощност на погълната доза - до 1 Gy/h /включително/;
 - Обемна активност - до 7.4×10^7 Вq/m³ /включително/.

• В аварийни режими хидроамортисьорите, ограничителите на странични премествания и опорите трябва да бъдат устойчиви и да запазват работоспособността си при следните условия на околната среда(LOCA):

Наименование на параметъра	Дименсия	Помещения, подложени на условия LOCA
Температура, разчетна максимална	°C	≤ 150
Налягане разчетно максималното (абс)	кгс/см ²	≤ 5,0
Влажност, отн, разчетна максимална	%	парогазова смес
Обемна активност, разчетна максимална	Вq/m ³	≤ 9,25x10 ¹³
Мощност на погълнатата доза, разчетна максимална	Gy/h	≤ 103
Времето на съществуване на режим	h	≤ 10
Следаварийна температура	°C	20 – 60
Следаварийно налягане	кгс/см ²	0,51 – 1,22
Време на съществуване на следаварийните параметри	дни	≤ 30

3.8. Изисквания към срок на годност и жизнен цикъл

Проектен срок за експлоатация на ограничители на странични премествания, хидроамортисьори и пружини в ролкови блокове не по-малко от 30 години.

Уплътнителните материали на хидроамортисьорите да имат срок на експлоатация не по-малък от 20 години при посочените в т.3.7 условия в режим на нормална експлоатация.

Хидроамортисьорите трябва да имат доказана експлоатация не по-малко от 20 години без техническо обслужване, включително без подмяна на маслото.

3.9. Допълнителни характеристики

Няма отношение

3.10. Изисквания към доставката и опаковката

• Опаковките да не позволяват каквито и да е повреди при транспорта, товаро-разтоварните работи и съхранението.

- Видът на опаковката на доставката трябва да е съобразен с условията за транспортиране от завода производител до мястото за монтаж, както и с условията за съхранение в складово стопанство на "АЕЦ Козлодуй" ЕАД до момента на монтаж.

- При приемане на доставката се извършва общ, съгласно "Инструкция по качеството за провеждане на входящ контрол на доставените материали, суровини и комплектуващи изделия в "АЕЦ Козлодуй" ЕАД, идент. № 10.УД.00.ИК.112/*.

- Срок за изпълнение на доставката - 7 месеца от приемане на проекта на ЕТС.

3.11. Товаро-разтоварни дейности

Опаковката на ограничителите на странични премествания, хидроамортисьорите и пружините в ролковите блокове да е пригодена с приспособления за захващане и преместване.

3.12. Транспортиране

Ограничителите на странични премествания, хидроамортисьорите и пружините в ролковите блокове трябва да допускат транспортиране с всякакъв вид транспорт и на неограничено разстояние.

3.13. Условия за съхранение

Изпълнителят да предостави информация за условията и сроковете за съхранение на доставеното оборудване.

4. Изисквания към производството

4.1. Правилници, стандарти, нормативни документи за производство и изпитване

Хидроамортисьорите трябва да отговарят на следните норми и стандарти:

- "Правила устройства и безопасной эксплуатации оборудования и трубопроводов атомных энергетических установок" НП-089-15;

- "Правила и нормы в атомной энергетике. Нормы расчета на прочность оборудования и трубопроводов АЭС" ПНАЭ Г 7-002-86.

Производителят на оборудването може да използва и други нормативни документи и стандарти, които съответстват на изброените и чийто избор трябва да обоснове в документите към офертата.

4.2. Тестване на продуктите и материалите по време на производство

Заводските приемателни изпитания да потвърдят, че оборудването е изготвено в съответствие с техническите изисквания и се провеждат след окончателната изработка на хидроамортисьорите.

Заводските приемателни изпитания да се провеждат в присъствие на представители на Възложителя, за което Изпълнителя трябва да уведоми 2 седмици предварително за готовността за начало на изпитанията.

Заводските изпитания се провеждат в базата на производителя, но ако е наложително част от тях могат да се извършат и в специализирана изпитателна лаборатория.

Продължителността на изпитанията се определя в Програмата за заводски приемателни изпитания.

Всички разходи по провеждането на заводските изпитания са за сметка на Изпълнителя. Всички доработки следствие на заводските изпитания са за сметка на производителя.

4.3. Контрол от страна на „АЕЦ Козлодуй“ ЕАД по време на производството

4.3.1. При извършване на динамичен тест за целите на конкретната доставка в съответствие с изискванията на т. 4.8 на Инструкцията по качество 30.ОУ.ОК.ИК.27 “Класификация на КСК Степенувани изисквания по осигуряване на качеството” - “Спецификацията (програма и методика) се изготвя от организацията, отговорна за изпълнение на теста и се изпраща за преглед и съгласуване от цех ХТСиСК”. С цел осигуряване оперативно време за преглед и съгласуване, програмата за сеизмичната квалификация да се предава поне две седмици преди провеждане на теста.

4.3.2. В съответствие с изискванията на т. 4.9 на Инструкцията по качество 30.ОУ.ОК.ИК.27 “Класификация на КСК Степенувани изисквания по осигуряване на качеството” – Документите за сеизмичната квалификация се изпраща за преглед и съгласуване от цех ХТСиСК за проверка и приемливост на резултатите. Документите за сеизмичната квалификация да се предават поне два месеца преди доставката, с цел осигуряване оперативно време за преглед и внасяне на евентуални корекции в документите (отстраняване на забележки) преди фактическото извършване на доставката на оборудването.

4.3.3. Изпитанията по т.4.2. да се извършат в присъствието на Възложителя.

4.4. Мерки за безопасност против замърсяване с радиоактивни вещества и опасни продукти

Конструкцията на хидроамортизаторите трябва максимално да предотвратява натрупването на отлагания, продукти на корозия и други замърсявания.

4.5. Отговорности по време на пуск

Всички несъответствия и изменения, възникнали при монтажа, пусково-наладъчните дейности и функционалните изпитания се отразяват в работния проект и се внасят в екзекутивната документация.

4.6. Състояния на повърхностите и полагане на покрития

Няма допълнителни условия и изисквания за състоянието на повърхностите, полагане на покрития, боядисване и др.

4.7. Условия за безопасност

Основните изисквания към безопасността се включват към част ПБЗ на проекта по т. 2.

5. Изисквания към строителните дейности

Изпълнението на СМР съгласно график изготвен от Изпълнителя и съгласуван с Възложителя, ще стартира след приемане на работния проект на Експертен технически съвет без забележка, извършване на входящ контрол на основното оборудване и материали и оформяне на протокол за входящ контрол без забележка, и оформяне на протокол за даване на фронт за работа, при технологична възможност от страна на Възложителя.

Всички дейности по настоящето ТЗ се извършват в Контролирана зона (КЗ) на 6 ЕБ - зона на площадката на АЕЦ "Козлодуй" с контролиран достъп за извършване на дейности в среда с източници на йонизиращи лъчения.

5.1. Контрол на строително-монтажните работи

5.1.1. Инвеститорски контрол по отношение на изпълнение, приемане, контрол координация и отчет на работата от страна на Възложителя ще упражнява Управление "Инвестиции", Отдел ИК.

5.1.2. Технически контрол от страна на Възложителя ще се изпълнява от ЕП-2.

5.2. План за изпълнение на строителните работи

5.2.1. Дейностите по монтажа и подготовка за въвеждане в експлоатация се извършват, когато 6 ЕБ е спрял за ПГР.

5.2.3. Началната дата на започване изпълнението на договорените СМР е съгласно Протокол за даване фронт за работа, след приемане на работния проект без забележки и оформен протокол за проведен входящ контрол на материали и оборудване без забележки.

5.2.4. Времето за изпълнение на СМР да не е повече от 30 календарни дни.

5.3. Условия и дейности, които трябва да се изпълнят от „АЕЦ Козлодуй“ ЕАД

Възложителят осигурява достъп за работа на персонала на Изпълнителя, съгласно "Инструкция по качество. Работа на външни организации при сключен договор", идент. № ДБК.КД.ИН.028.

5.4. Условия и дейности, които трябва да се изпълнят от Изпълнителя

5.4.1 Изпълнителят трябва да разработи Работен проект, съдържащ окончателно проектно решение с ясно определени граници на проектиране и описание на функциите на проекта.

5.4.2. Изпълнителят да изпълни одобрения работен проект.

5.4.3. Да съставя и съгласува с Възложителя необходимите протоколи, актове и други документи свързани с изпълнение на дейностите.

5.4.4. Изпълнителят да спазва реда и изискванията, определени в действащите вътрешни документи по отношение на обслужвания обект БТ, РЗ, ЯБ, ПБ и ООС.

5.4.5. Да спазва необходимите инструкции за монтаж на новодоставеното оборудване.

5.4.6. Да използват специални инструменти, приспособления средства за измерване, които са преминали проверка и/или калибриране.

5.4.7. Да достави материали и стоки, които ще бъдат вложени при изпълнение на дейностите, на които да се извърши входящ контрол по реда на "Инструкция по качество. Провеждане на входящ контрол на доставените суровини, материали и комплектуващите изделия в АЕЦ "Козлодуй" ЕАД", с иден. №10.УД.00.ИК.112/*.

5.4.8. Да представя декларации или сертификати за съответствие и произход (декларации за експлоатационни показатели) на вложените изделия, материали и консумативи, изискващи се от съответните наредби за съществени изисквания. Всички документи да бъдат представяни на български език.

5.4.9. Носи отговорност за безопасността на персонала при изпълнение на дейностите по договора.

5.4.10. Да спазва определените срокове за изпълнение на дейностите съгласно графика.

5.4.11. Изпълнителят е длъжен да уведомява Възложителя за несъответствия, възникнали по време на изпълнение на СМР.

5.4.12. Изпълнителят да представи подробна количествена сметка по съответната част, след завършване на даден етап от изпълнението на предвидените дейности.

5.5. Монтаж и въвеждане в експлоатация

Възстановяването на нанесени щети от изпълнителя е за негова сметка. Изпълнителят да осигурява ежедневно почистване на работното място.

Изпълнителят работи по одобрен проект. Наложените изменения в одобрения проект се документират и преминават проверка и утвърждаване. Проектантът издава заповед, която се вписва в заповедната книга.

След демонтажа на старото оборудване и монтажа на новото, за сметка на изпълнителя, да се възстанови експлоатационния ред в помещенията(под, стени, носещи конструкции и т.н.) в района на изпълнение на СМР.

Предаването на демонтираното оборудване в склад на АЕЦ"Козлодуй" ЕАД се извършват от изпълнителя и в съответствие с действащите правила.

Демонтажът на съществуващо оборудване да се извършва по начин осигуряващ повторното му използване.

6. Изисквания към други дейности, необходими за изпълнение на поръчката

Няма отношение

7 . Нормативно-технически документи, приложими към строително-монтажните работи и въвеждане в експлоатация

При извършване на монтажните работи и въвеждане на доставеното оборудване в експлоатация трябва да се спазват следните нормативно-технически документи:

- Инструкция по качество. Работа на външни организации при сключен договор, ДБК.КД.ИН.028;

- Инструкция по качеството за провеждане на входящ контрол на доставените суровини, материали и комплектуващи изделия в АЕЦ"Козлодуй"ЕАД, 10.УД.00.ИК.112;

- "Правилник за безопасност при работа в неелектрически уредби на електрически и топлофикационни централи и по топлопреносни мрежи и хидротехнически съоръжения"- 2004г.;

- "Наредба №2 от 22.03.2004г. за минималните изисквания за здравословни и безопасни условия на труд при извършване на строителни и монтажни работи";

- "Наредба №9 от 09.06.2004г. за техническата експлоатация на електрически централи и мрежи";

- "Закон за здравословни и безопасни условия на труд";

- "Наредба № 3 от 31.07.2003 г. за съставяне на актове и протоколи по време на строителството";

- "Наредба №1з-1971 от 29.10.2009г. за строително-техническите правила и норми за осигуряване на безопасност при пожар";

- Други приложими, действащи в Република България нормативни документи.

ЗАБЕЛЕЖКА: За всички посочени в техническото задание стандарти, технически оценки или технически еталони може да се реферира към еквивалентни такива.

8. Документи, които се изискват при доставка, монтаж и въвеждане в експлоатация

8.1. Доставката на хидроамортизаторите да бъде съпроводена със следната документация:

8.1.1. Паспорт.

За всеки хидроамортизатор се доставя паспорт включващ:

- наименование на изделието;
- заводски номер, дата на производство и производител;
- характеристики на изделието;
- описание на съставните компоненти и техните показатели.

Паспортите да бъдат издадени на оригиналния език - 1 (един) екземпляр и съпътстващ превод на български език - 3 (три) екземпляра.

8.1.2. За всеки хидроамортизатор - сертификати, протоколи и графики от заводски изпитания - издадени на оригиналния език - 1 (един) екземпляр и съпътстващ превод на български език - 3 (три) екземпляра.

8.1.3. Инструкция за експлоатация с ръководство за техническа поддръжка и ремонт на български език (превод), които да включват като минимум:

8.1.3.1. Критерии за ремонт;

8.1.3.2. Изисквания за периодичност на техническо обслужване и ремонт;

8.1.3.3. Специфични изисквания при монтаж и демонтаж;

8.1.3.4. Дейности и периодичност по техническо обслужване и ремонт след изтичане на основния експлоатационен ресурс (т.3.8), както и срокове и условия за допълнителен период на експлоатация.

8.1.4. Чертежи – общ вид и детайлни чертежи - на оригиналния език – 1 (един) екземпляр и съпътстващ превод на български език - 3 (три) екземпляра.

8.1.5. Сертификати за използваните материали - на оригиналния език и съпътстващ превод на български език - 3 (три) екземпляра.

8.1.6. Якостни изчисления с включено и сеизмично въздействие – на оригиналния език - 1 (един) екземпляр и съпътстващ превод на български език - 3 (три) екземпляра.

8.1.7. Документ доказващ работоспособността на хидроамортизаторите при условията на LOCA - на оригиналния език и съпътстващ заверен превод на български език - 3 (три) екземпляр.

8.1.8. Сертификати и декларация на производителя за съответствие на доставяното оборудване с изискванията на наредбите за съществените изисквания - на оригиналния език и съпътстващ превод на български език - 3 (три) екземпляр.

8.1.9. Сертификат за произход - на оригиналния език и съпътстващ превод на български език - 3 (три) екземпляра.

8.2. Доставката на ограничителите на странични премествания и пружини в ролковите блокове да бъде съпроводена със следната документация:

8.2.1. Паспорт.

За всеки ограничител на странични премествания и пружина в ролковия блок се доставя паспорт включващ:

- наименование на изделието;
- заводски номер, дата на производство и производител;
- характеристики на изделието;
- описание на съставните компоненти и техните показатели.

Паспортите да бъдат издадени на оригиналния език - 1 (един) екземпляр и съпътстващ превод на български език - 3 (три) екземпляра.

8.2.2. За всеки ограничител на странични премествания и пружина в ролковата опора - сертификати, протоколи и графики от заводски изпитания - издадени на

оригиналния език - 1 (един) екземпляр и съпътстващ превод на български език - 3 (три) екземпляра.

8.2.3. Чертежи – общ вид и детайлни чертежи - на оригиналния език – 1 (един) екземпляр и съпътстващ заверен на български език - 3 (три) екземпляра.

8.2.4. Сертификати за използваните материали - на оригиналния език и съпътстващ превод на български език - 3 (три) екземпляра.

8.2.5. Якостни изчисления с включено и сеизмично въздействие – на оригиналния език - 1 (един) екземпляр и съпътстващ превод на български език - 3 (три) екземпляра.

8.2.6. Документ, доказващ работоспособността на ограничител на странични премествания и пружина в ролковата опора при условията на LOCA - на оригиналния език и съпътстващ превод на български език - 3 (три) екземпляр.

8.2.7. Сертификати и декларация на производителя за съответствие на доставяното оборудване с изискванията на наредбите за съществените изисквания - на оригиналния език и съпътстващ превод на български език - 3 (три) екземпляр.

8.2.8. Сертификат за произход - на оригиналния език и съпътстващ превод на български език - 3 (три) екземпляра.

8.3. Всички преводи на документи трябва да са съдържат трите имена и подпис на преводача и да са заверени съгласно действащото законодателство в Република България. Доставчикът носи отговорност за верността, точността и качеството на превода на документите.

8.4. Поради това, че изделията са от особена важност и с висока цена, паспорти на идентично или сходно оборудване доставяно за атомна електроцентра, определени в този раздел, трябва да бъдат представени като част от предложението за участие в търга (преди сключване на договора).

8.5. При изпълнение на монтажните работи Изпълнителят е длъжен да използва “Заповедна книга на строежа” при извършване на инвестиционните дейности, съгласно чл.7, ал.3, т.4 от Наредба № 3 от 31.07.2003 г. за съставяне на актове и протоколи по време на строителството, в която да въвежда измененията в проекта по време на строително-монтажни работи. В случай на проектно изменение се издава заповед, която се записва в Заповедната книга. След приключване на работата заповедната книга се предава за архивиране заедно с останалите отчетни документи.

9. Входни данни

9.1. Отчет от измервания на вибрационното състояние на тръбопроводите преди и след монтаж на ХА, ограничителите на премествания и нови пружини в ролкови блокове.

9.2. Изпълнителят да подготви и предостави списък на необходимите му входни данни за изпълнение на дейностите по настоящето техническо задание.

9.3. Възложителят, след проверка и оценка на списъка ще предостави исканите входни данни на Изпълнителя.

9.4. Входните данни, необходими за изпълнение на дейностите по настоящето техническо задание, се предават на Изпълнителя във вида и формата, в която са налични в АЕЦ “Козлодуй”, след сключване на договора.

9.5. При липса на необходими входни данни, Изпълнителят ги разработва за своя сметка със съдействието на Възложителя.

9.6. Входни данни, които документално не са налични се снемат от Изпълнителя по място, чрез обходи и заснемане съществуващото положение по място, при спазване на изискванията за осигуряване на достъп до площадката на АЕЦ, съгласно ДБК.КД.ИН.028.

9.7. Входните данни се предават в съответствие с реда описан в “Инструкция по качество. Предаване на входни данни на външни организации” – с идент. № ДОД.ОК.ИК.1194.

10. Входящ контрол

10.1. На площадката на АЕЦ "Козлодуй" ще се извърши общ по реда на "Инструкция за провеждане на Входящ контрол на доставени материали, суровини и комплектуващи изделия в АЕЦ "Козлодуй", с идент. № 10.УД.00.ИК.112/*.

10.2. При наличие на забележки от входящия контрол, те се отстраняват за сметка на Изпълнителя.

11. Изходни документи, резултат от договора

11.1. На етап проектиране изисква се от Изпълнителя да представи:

- Работен проект.

11.2. На етап доставка изисква се от Изпълнителя да представи:

- Сертификати/ декларации за съответствие;
- Декларации за съответствие на вложени материали;
- Сертификати за произход и др. в съответствие с т.8.1 и т.8.2.

11.2. На етап монтаж за изпълнението на монтажните дейности, Изпълнителят представя съответните документи (акт за монтаж, акт за извършена работа и други), съгласно "Инструкция по качество. Организация и контрол при монтаж на оборудване и тръбопроводи", 30.ОУ.ОК.ИК.25, „Инструкция по качество. Превантивно техническо обслужване и ремонт на конструкции и компоненти от технологични системи на ЕП-2", 30.ОУ.ОК.ИК.40 и Наредба №3 за съставяне на актове и протоколи по време на строителството. Такива актове и документи са:

- Акт за готовност на отделните помещения за монтаж;
- Акт за скрити работи;
- Акт за чистота;
- Акт за завършен монтаж;
- Акт за приемане за монтаж;
- Акт за установяване на всички видове СМР, подлежащи на закриване, удостоверяващ, че са постигнати изискванията на проекта;
- Акт за извършена работа;
- Актуализирани проектни схеми въз основа на измененията от монтажа, преиздадени с пореден номер на редакция.

12. Критерии за приемане на работата

12.1. Дейностите по проектиране се считат приключени след преглед и приемане от страна на "АЕЦ Козлодуй" ЕАД на работния проект и утвърждаване на Протокол от Експертен технически съвет на Възложителя (ЕТС).

12.2. Изпълнителят е длъжен да осигури за своя сметка присъствие на свой компетентен персонал на работните срещи и технически съвети, провеждани на площадката на „АЕЦ Козлодуй” ЕАД, имащи отношение към изготвяния проект.

12.3. Дейностите по доставка се считат за приключени, след успешно проведен общ входящ контрол, по установения ред в "АЕЦ Козлодуй" ЕАД, съгласно "Инструкция по качеството за провеждане на входящ контрол на доставените суровини, материали и

комплектуващи изделия в "АЕЦ Козлодуй" ЕАД", 10.УД.00.ИК.112/* и подписан протокол за входящ контрол без забележки.

12.4. Приемането и изпълнението на СМР става съгласно Правилник за изпълнение и приемане на строително-монтажните работи /ЛИПСМР/, "Инструкция по качество. Организация и контрол при монтаж на оборудване и тръбопроводи", 30.ОУ.ОК.ИК.25, "Инструкция по качество. Превантивно техническо обслужване и ремонт на конструкции и компоненти от технологични системи на ЕП-2", 30.ОУ.ОК.ИК.40 и План за контрол на качеството.

13. Изисквания за осигуряване на качеството

- Обозначаването на документите, изготвени от Изпълнителя в изпълнение на ТЗ да съдържат индекса на ТЗ или номера на договора. Всеки отделен документ да има уникален индекс.

- Използваните програмни продукти и модели за пресмятания или анализи трябва да бъдат верифицирани и валидирани и това да бъде доказано с документи. В проекта трябва да бъде описана приложимостта на тези програмни продукти и модели, ограниченията при използването им и доказана приложимостта им за изпълнение на конкретната задача.

- Изпълнителят трябва да представи документация, доказваща закупуването на използваните програмни продукти.

- Изготвеният проект трябва да премине независима проверка от персонал на проектанта, не участвал в изготвянето му.

- Изготвеният проект трябва да премине преглед и приемане от страна на "АЕЦ Козлодуй" ЕАД на Експертен технически съвет (ЕТС). Приемането на проекта на ЕТС от страна на АЕЦ не освобождава проектанта от отговорност, а служи само за определяне на целесъобразност и приемливост на представените проектни решения.

13.1. Система за управление (СУ) на Изпълнителя

Изпълнителят да прилага сертифицирана система за управление съгласно БДС EN ISO 9001:2015 "Система за управление на качеството. Изисквания" /еквивалентен стандарт с обхват покриващ дейностите по настоящото ТЗ, за което да представи копие на валиден сертификат.

13.2. Програма за осигуряване на качеството (ПОК)

Изпълнителят да изготви и представи в дирекция БиК Програма за осигуряване на качеството (ПОК) за етапите в (проектиране/доставка/монтаж и въвеждане в експлоатация) в обхвата на настоящето Техническо задание (ТЗ) в срок до 20 (двадесет) календарни дни след подписване на договора. ПОК служи за определяне на подробен график, отговорностите по всяка от задачите по договора и ред за изпълнението им. ПОК подлежи на преглед и съгласуване от страна на Възложителя, като предпоставка за стартиране на дейностите по договора. ПОК трябва да бъде изготвена на основание на:

- техническото задание и договора;
- системата за управление на качеството на Изпълнителя;
- други стандарти и нормативни документи, които имат отношение към дейностите в обхвата на ТЗ;

- ПОК да бъде изготвена с примерно съдържание на ПОК, предоставено от Възложителя.

13.3. План за контрол на качеството (ПКК)

Изпълнителят да изготви и представи в дирекция БиК План за контрол на качеството (ПКК) за етапите в (проектиране/доставка/монтаж и въвеждане в експлоатация) в обхвата на настоящето Техническо задание (ТЗ) в срок до 20 (двадесет) календарни дни след подписване на договора. В ПКК да бъдат определени точки на контрол и генерираните отчетни документи. ПКК подлежат на преглед и съгласуване от страна на Възложителя, като предпоставка за стартиране на дейностите по договора.

ПКК с отчетения контрол се предава на Възложителя като запис по качеството заедно с разработената проектна документация.

13.4. Одит от страна на „АЕЦ Козлодуй“ ЕАД (одит от втора страна)

„АЕЦ Козлодуй“ ЕАД има право да провежда одити на системата по качество на Изпълнителите при спазване изискванията на ДОД.ОК.ИК.049 “Инструкция по качество. Организация и провеждане на одит на външни организации /одит от втора страна/”. Изпълнителите трябва писмено да потвърдят съгласието си с това условие.

„АЕЦ Козлодуй“ ЕАД има право да извършва инспекции и проверки на възложените за изпълнение от ВО дейности. Изпълнителите осигуряват достъп до персонал, помещения, съоръжения, инструменти и документи, използвани от външните организации и техни под- изпълнители.

13.5. Управление на несъответствията

При изпълнение на монтажните работи Изпълнителят е длъжен да използва “Заповедна книга на строежа” при извършване на дейности, съгласно чл.7, ал.3, т.4 от Наредба № 3 от 31.07.2003 г. за съставяне на актове и протоколи по време на строителството, в която да въвежда измененията в проекта по време на строително-монтажни работи. В случай на проектно изменение се издава заповед, която се записва в Заповедната книга. След приключване на работата заповедната книга се предава за архивиране заедно с останалите отчетни документи.

13.6. Професионална компетентност (квалификация) на персонала на Изпълнителя

13.6.1. Проектантската организация трябва да осигури персонал, притежаващ (пълна) проектантска правоспособност и необходимата квалификация. Да се удостовери писмено с декларация, познаването и спазването на проектните критерии, заложи в стандарта на МААЕ SSR-2/1 Safety of Nuclear Power Plants: Design (2012) и НОБЯЦ: Изисквания по безопасност към ядрената централа и нейните системи при проектиране.

13.6.2. Проектантската организация трябва да разполага с проектанти притежаващи пълна проектантска правоспособност по съответните части и опит в антисейзмично укрепване на тръбопроводи от системите на първи контур, чрез динамични елементи както следва:

- Машинно технологична: 1 водещ проектант с пълна проектантска правоспособност и минимум 10 г. опит и 2 проектанти с пълна проектантска правоспособност (мин. 5 г. опит);

- Строително-конструктивна: 1 водещ проектант с пълна проектантска правоспособност и минимум 10 г. опит и 1 проектант с пълна проектантска правоспособност (мин. 5 г. опит);

- Проектантът, който ще изпълнява проектирането по част „Пожарна безопасност“ да бъде с пълна проектантска правоспособност (ППП) по интердисциплинарната част "Пожарна безопасност - техническа записка и графични материали".

13.6.3. Изпълнителят на СМР трябва да разполага с изпълнителски персонал с необходимата квалификация за изпълнение на възлаганите дейности, в съответствие с основните принципи и изисквания, посочени в ДБК. КД. ИН.028 –“Инструкция по качеството”:

- Персонал притежаващ необходимите квалификационни групи по техника на безопасност, съгласно правилниците по ТБ (ПБР-НУ). Изпълнителят да разполага и с кадрови ресурси, притежаващи V и IV квалификационна група, съгласно “Правилник за безопасност при работа в неелектрически уредби на електрически и топлофикационни централи и по топло преносни мрежи и хидротехнически съоръжения” - не по-малко от пет лица;

- Правоспособни машинисти за управление на подвижни работни площадки, съгласно Наредба №1 от 2002 г. За условията и реда за придобиване и признаване правоспособност за упражняване на професии по управление на товароподемни кранове и подвижни работни площадки - не по-малко от пет лица;

- Обучени лица, управляващи товароподемни кранове и подвижни работни площадки, за управлението на които не се изисква правоспособност съгласно Наредба №1 от 2002 г. За условията и реда за придобиване и признаване правоспособност за упражняване на професии по управление на товароподемни кранове и подвижни работни площадки - не по-малко от пет лица;

- Правоспособни заварчици (съгласно Наредба №7 от 11.10.2002г., За условията и реда за придобиване и признаване на правоспособност по заваряване - не по-малко от пет лица;

- Сертифицирани заварчици съгласно (БДС) (EN) ISO 9606-1 “Изпит за квалификация на заварчици. Заваряване чрез разтопяване. Част 1: Стомани” - не по-малко от пет лица;

- Заварчиците да са атестирани за работа в АЕЦ и да притежават удостоверение на заварчик по ПН АЭ Г- 7-003-87;

- Изпълнителят да притежава атестирана технологична инструкция/ технология по заваряване по ПН АЭ Г-7-003-87;

- Достатъчно кадрови ресурси за осигуряване на непрекъснат, трисменен режим на работа по възложения обем за 6-ти ядрен енергиен блок (т. 1.3.20 от 30.ОУ.ОК.ИК.40/3 “Инструкция по качество. Превантивно техническо обслужване и ремонт на конструкции и компоненти от технологичните системи на ЕП-2”) - не по-малко от десет лица;

- Извършителят на контрола на заварените съединения, да притежава процедури и в сертификата му да е записано, че може да извършва контрол и оценка по ПН АЭ Г-7-010-89 (НП-105-18);

- Сертифицирани специалисти за безразрушителен контрол - съгласно (БДС) (EN) ISO 9712 “Изпитване (контрол) без разрушаване. Квалификация и сертификация на персонала по изпитване без разрушаване - не по-малко от две лица;

- Персонал, квалифициран съгласно (БДС) (EN) ISO 14731 “Координация на заваряването. Задачи и отговорности” - за надзор по заваряване - не по-малко от три лица;

- Персонал, с квалификация: шлосер, монтьор, монтажник, стругар, фрезист, изолаторджия или други съответстващи на тях - не по-малко от пет лица;

- Друг персонал извършващ подsigурителни или логистични дейности по обемите - не по-малко от три лица;

- Изпълнителят трябва да разполага с ръководен персонал (ИТР- инженерно технически персонал), с необходимата квалификация, за изпълнение на възлаганите дейности. Изпълнителят носи отговорност за квалификацията на своите специалисти и присвоената им квалификационна група по безопасност на труда и предоставя утвърден списък на квалифицирания персонал за извършване на дейностите.

13.6.4. Изпълнителят да представи списък на оборудване, устройства, заваръчна техника, специални инструменти, транспортни и повдигателни съоръжения необходими за изпълнение на проекта.

- заваръчен апарата, минимум 3 броя;

- ъглошлайф ф 230, минимум 3 броя;

- ъглошлайф ф 125, минимум 3 броя;

- лебедка с товароносимост 2 тона, минимум 4 броя;

- колан (сапан) с товароносимост 2 тона, минимум 5 броя;

- комплект гаечни инструменти, минимум 2 броя;

- средства за измерване (рулетка, шублер, нивелир), минимум по 1 брой от избраните.

13.6.5. Изпълнителят да представи Списък на техническите лица (минимум 3 лица), включително и на тези, отговарящи за контрол на качеството.

13.6.6. Изпълнителят да представи Списък на техническите лица (минимум 10 лица) с длъжности, квалификационни групи и видове дейности, които могат да изпълняват съгласно Правилника за безопасност при работа в неелектрически уредби на електрически и топлофикационни централи и по топлопреносни мрежи и хидротехнически съоръжения (ПБР-НУ). За отговорните ръководители по нарядната система е необходима V кв. гр. по ПБР-НУ и IV кв. гр. по ПБР-НУ не по-малко от пет лица за изпълнителите на работа.

13.6.7. Заварчиците да притежават свидетелства за правоспособност, съгласно Наредба №7 от 11.10.2002 г. за условията и реда за придобиване и признаване на правоспособност по заваряване. За заварчиците към списъка да се приложат копия на удостоверенията подписани и подпечатани, със свеж печат и гриф "Вярно с оригинала". Квалификацията на заварчиците да отговаря на изискванията на нормативните документи по заваряване действащи на територията на АЕЦ "Козлодуй".

13.7. Специфични изисквания по осигуряване на качеството

- Обозначаването на оборудването в проекта трябва да се извършва по правилата за присвояване на технологични обозначения съгласно инструкция 30.ПП.00.ИК.15 - Инструкция по качество. "Правила за присвояване на технологични обозначения на конструкциите, системи и компоненти на 5, 6 блок".

- Обозначаването на документите, изготвени от Изпълнителя трябва да съдържат индекса на ТЗ или номера на договора. Всеки отделен документ трябва да има един уникален индекс, поставен от разработчика/проектанта и номер на редакция, съгласно "Правила за идентификация на проектна и конструктивна документация", Приложение 2

на "ИК. Управление на разработване на проекти", 30.ОУ.ОК.ИК.14. Корекциите, приети в проектната документация, се въвеждат чрез издаване на нова редакция. Работният проект в пълен обем се предава на хартиен носител: в 1 (един) екземпляр на оригинален език /ако е различен от български/ и в 7 (седем) екземпляра на български език.

- Работният проект в пълен обем се предава в 1 екземпляр на български език, в електронна форма в оригиналния формат на изготвянето му /.doc, .dwg/, както и с възможност за редактиране в по-късен период при необходимост, и pdf формат със сканирани първи страници на отделните части на проекта с подписи и печати на Проектанта.

- Проектът да съдържа списък на всички използвани от проектанта проектни основи, ясно обозначени с наименование на документа, точката от документа, която поставя конкретните изисквания, и изискванията поставени в ТЗ.

- Данните от предоставените от АЕЦ "Козлодуй" документи, съдържащи "входни данни" също се включват в този списък.

- Достъпът на персонала на Изпълнителя, който ще изпълнява работи на площадката на АЕЦ "Козлодуй", се осигурява в съответствие с изискванията на "Инструкция по качество. Работа на външни организации при сключен договор", ДБК.КД.ИН.028.

- Дейностите трябва да се извършват от персонал на Изпълнителя, имащ пълна проектантска правоспособност, съгласно т. 13.6.

- Проектът да съдържа списък на всички документи, които са изготвени в резултат на проектирането с наименование, индекс, дата на утвърждаване и последна редакция към момента на предаването на съответния етап или окончателно.

- Екзекутив (работен екзекутив) се изготвя от Изпълнителя и се предава със строителните книжа на Възложителя в 2 екземпляра на хартиен носител, с подписи на участниците в строителния процес - до 30 календарни дни от въвеждане на системата в експлоатация.

- Изпълнителя предава актуализиран работен проект (чист екзекутив) в 3 екземпляра на хартиен носител и на 1 оптичен носител, в оригиналния формат на изготвяне в срок до 45 дни от одобряване на работния екзекутив.

13.8. Обучение на персонал на „АЕЦ Козлодуй” ЕАД.

Няма отношение

13.9. Необходими лицензи, разрешения, удостоверения, сертификати и др. на Изпълнителя.

13.9.1. Изпълнителят да притежава свидетелство от производителя на оборудването, че притежава необходимата квалификация за монтаж и демонтаж на тяхно производство хидроамортизтори, което да докаже със съответния документ.

13.9.2. Изпълнителя да притежава и представи необходимите документи и разрешения за изпълнителския персонал, ангажиран с извършване на съответния вид дейност, в обема на настоящето техническо задание, като:

- Списък на персонала, който ще изпълнява дейностите, с информация за притежавано образование, заемана длъжност и квалификационна група по ПБР-НУ;

- Документ/-ти за степен на правоспособност съгласно Наредба №1 от 2002 г. За условията и реда за придобиване и признаване правоспособност за упражняване на професии по управление на товароподемни кранове и подвижни работни площадки;

- Документ/ти от проведено обучение на лица, управляващи товароподемни кранове или подвижни работни площадки за управлението на които не се изисква правоспособност съгласно Наредба №1 от 2002 г. За условията и реда за придобиване и признаване правоспособност за упражняване на професии по управление на товароподемни кранове и подвижни работни площадки;

- Свидетелство за правоспособност на изпълнителски персонал (с необходимата степен) по заваряване, съгласно Наредба №7 от 11.10.2002г. За условията и реда за придобиване и признаване на правоспособност по заваряване (за дейностите по заваряване);

- Заварчиците да притежават актуални сертификати съгласно (БДС) (EN) ISO 9606-1 "Изпит за квалификация на заварчици. Заваряване чрез разтопяване. Част 1: Стомани" - за дейностите по заваряване;

- Изпълнителя да представи писмена декларация, че разполага с достатъчно кадрови ресурси за осигуряване на трисменен режим на работа по възложените дейности;

- Документи (сертификати или еквивалент), доказващи квалификацията на специалисти за безразрушителен контрол, съгласно (БДС) (EN) ISO 9712 "Изпитване (контрол) без разрушаване. Квалификация и сертификация на персонала по изпитване без разрушаване" (ако кандидатства за такива дейности);

- Дипломи на координаторите по заваряване, съгласно (БДС) (EN) ISO 14731:2007, Координация на заваряването. Задачи и отговорности. Анекс А (ако кандидатства за такива дейности);

- Дипломи, валидни свидетелства, удостоверения или други приложими за персонала с квалификация шлосер, монтьор, монтажник, стругар, фрезист, изолаторджия или други приложими;

- Дипломи, валидни свидетелства, удостоверения или други приложими за персонала извършващ подsigурителни или логистични дейности по обемите;

- Дейностите по контрол на заваръчните съединения и ПНР, да се извършват от орган за контрол от вида С/ А, съгласно БДС EN ISO/IEC 17020/еквивалентен стандарт, с обхват на акредитация, покриващ дейностите по контрола в техническото задание (ПНР и заваръчни работи).

- Изпълнителят на строително-монтажните работи на площадката на АЕЦ "Козлодуй", трябва да притежава Удостоверение от Камарата на строителите за вписване в Централния професионален регистър на строителя за строежи III група, III категория.

- Дипломи за завършено висше техническо образование, придружени с документи за професионална квалификация за ръководния персонал (ИТР - инженерно технически персонал).

14. Гаранционни условия

14.1. На етап доставка Изпълнителят представя на Възложителя "Програма за гаранционна поддръжка" - на български език, където писмено се определят правилата. Програмата се съгласува от упълномощено лице от "АЕЦ Козлодуй" ЕАД.

14.2. За изделията, предмет на доставката (включително и резервното оборудване), да се установи гаранционен срок не по-малък от 24 месеца от пускането в експлоатация. Експлоатационният живот на оборудването да не е по-малък от 30 години, съгласно т. 3.8.

14.3. Всички разходи за отстраняването на откритите фабрични несъответствия по време на монтажа и изпитанията в рамките на гаранционния срок са за сметка на Изпълнителя.

14.4. Срок за гаранционно обслужване – 2 години от датата на въвеждане в експлоатация.

14.5. Отстраняването на дефект трябва да се извърши в рамките на 5 (пет) работни дни, считано от датата на осигуряване на достъп на Изпълнителя до системите, след писмено известие от страна на Възложителя. Ако се установи, че дефекта не може да бъде отстранен, Изпълнителя доставя резервна част или възел за своя сметка до 60 (шестдесет)

календарни дни от датата на писмено известие на Възложителя. Върху тях се установява нов гаранционен срок, като за новодоставено оборудване.

14.6. При изпълнение на монтажните работи минималните гаранционни срокове за изпълнение, да не са по-малки от изискванията на Наредба №2 от 31.07.2003г. за въвежданев експлоатация на строежите в Република България и минимални гаранционни срокове за изпълнени строителни и монтажни работи, съоръжения и строителни обекти, съгласно член 20, ал.4.

15. Контрол от страна на „АЕЦ Козлодуй” ЕАД

АЕЦ Козлодуй” ЕАД има право да провежда одити на системата по качество на Изпълнителите при спазване изискванията на ДОД.ОК.ИК.049 “Инструкция по качество. Организация и провеждане на одит на външни организации /одит от втора страна”. Изпълнителите трябва писмено да потвърдят съгласието си с това условие.

„АЕЦ Козлодуй” ЕАД има право да извършва инспекции и проверки на възложените за изпълнение от ВО дейности. Изпълнителят осигурява достъп до персонал, помещения, съоръжения, инструменти и документи, използвани от външните организации и техни подизпълнители.

16. Организационни изисквания

16.1. Изпълнителят участва при провеждане на начална среща по договора и работни срещи по време на реализация на договора в „АЕЦ Козлодуй” ЕАД.

16.2. Изпълнителят е длъжен да осигури за своя сметка присъствие на свой компетентен персонал на начална и работните срещи и технически съвети, провеждани на площадката, „АЕЦ Козлодуй” ЕАД, имащи отношение към изготвяния проект.

17. Допълнителни изисквания

17.1. Изпълнителят да има опит, технически и професионални способности в антисейсмичното укрепване на тръбопроводи по системите на първи контур (проектиране, доставка и монтаж) и представи документи, доказващи това.

17.2. Изпълнителя да притежава опит за проектиране за последните 3 години, а за СМР за 5 години.

18. Изисквания към Изпълнителя при използване на подизпълнители/трети лица

При използване на подизпълнители/трети лица, основният Изпълнител по договора:

- носи отговорност за изпълнението на изискванията на ТЗ от подизпълнителите/трети лица за изпълняваните от тях дейности, както и за качеството на тяхната работа;

- определя линиите за комуникация и взаимодействие с неговите подизпълнители/трети лица и начините на контрол върху дейностите, които им сапревъзложени и отговорните лица за изпълнение на този контрол;

- определя по подходящ начин и в необходимата степен приложимите изисквания на ТЗ за подизпълнители/трети лица по договора, в зависимост от дейностите, които изпълняват;

- определя като минимум изискванията си за СУ на подизпълнители/трети лица:

необходимост от ПОК, приложими норми и стандарти, ред за управление на несъответствията, обем на документацията, изпитания и проверки и др.;

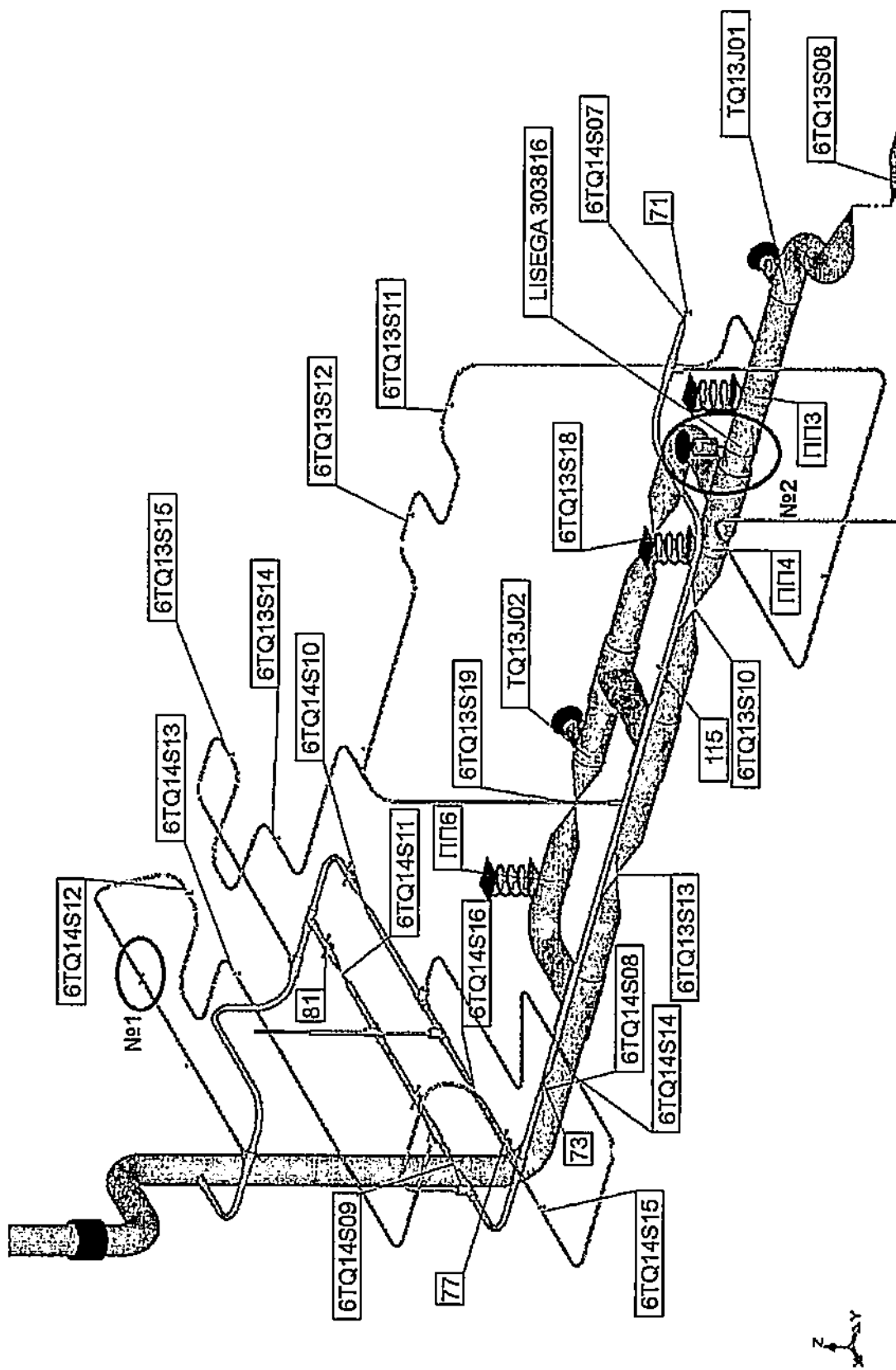
- съгласува ПОК на подизпълнителите/трети лица и представя съгласуваната ПОК за информация на „АЕЦ Козлодуй“ЕАД;

- включва в документацията на договора с подизпълнители/трети лица, всички определени по-горе изисквания.

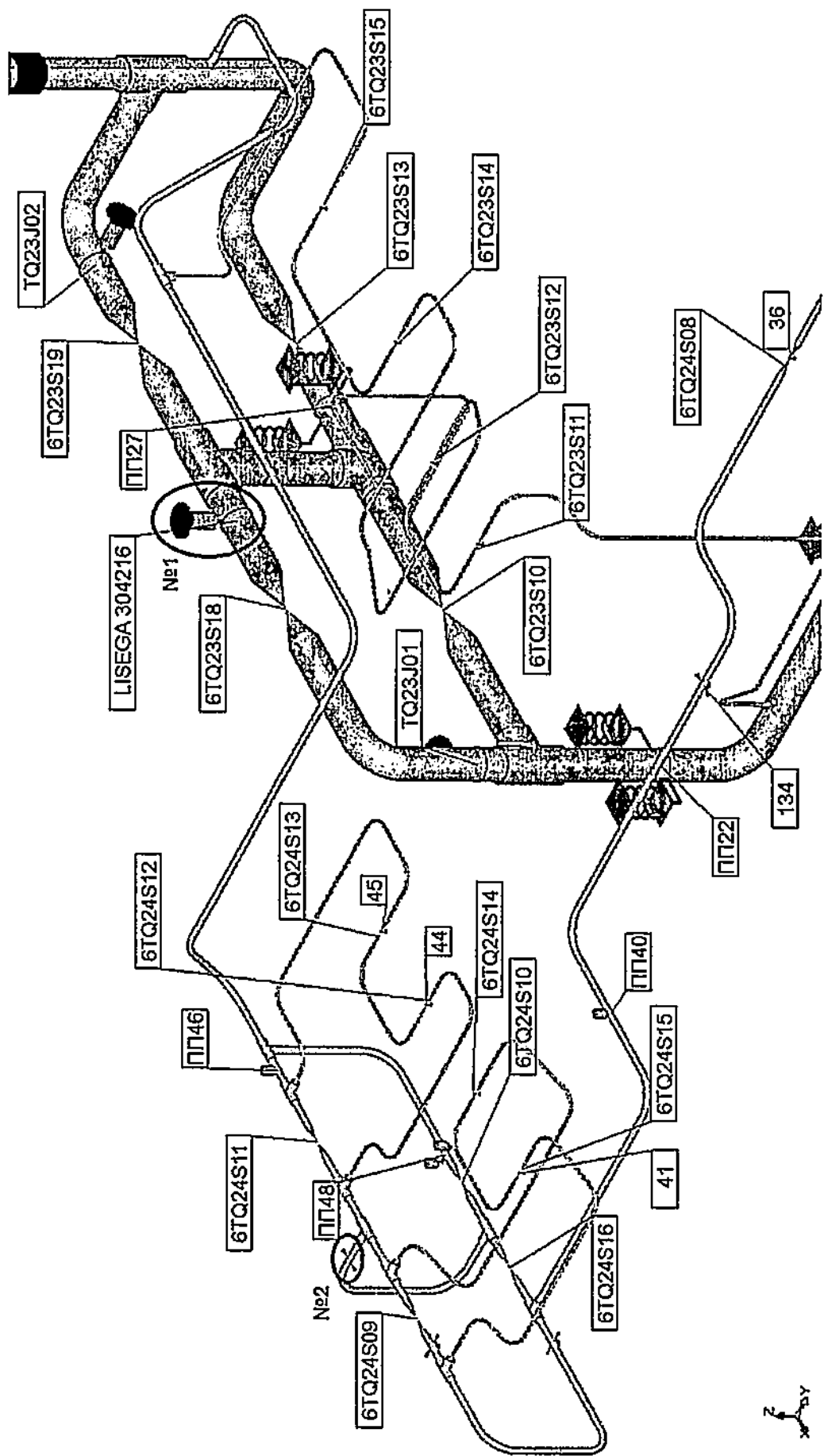
ПРИЛОЖЕНИЯ:

Приложение 1 - Схеми на тръборководите от системи 6ТQ13,14,23,24,34, 6ТХ11÷14, 6УР и 6УТ за допълнително укрепване

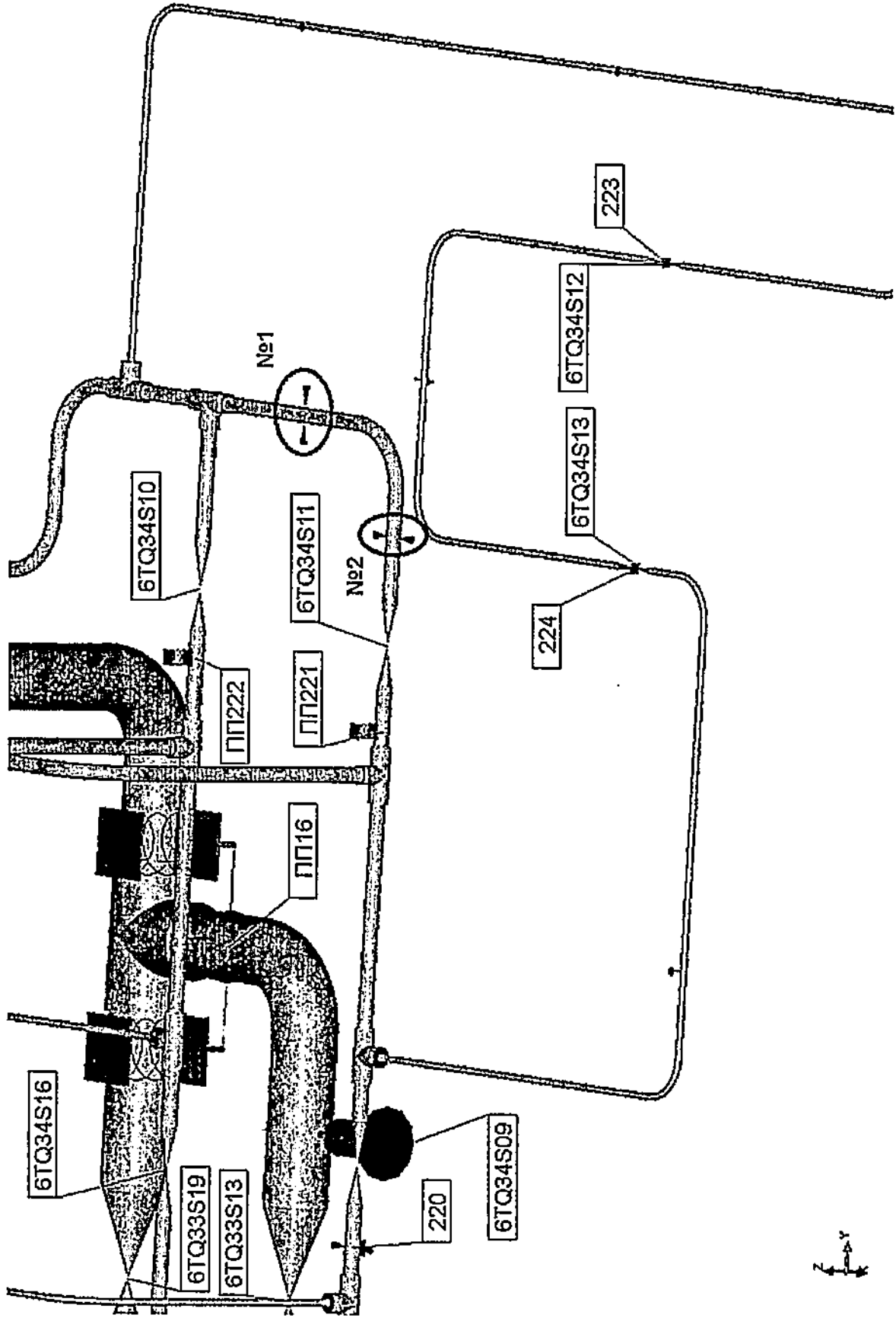
Схеми на тръбориводите от системи 6TQ13,14,23,24,34, 6TX11÷14, 6УР и 6УТ за допълнително укрепване



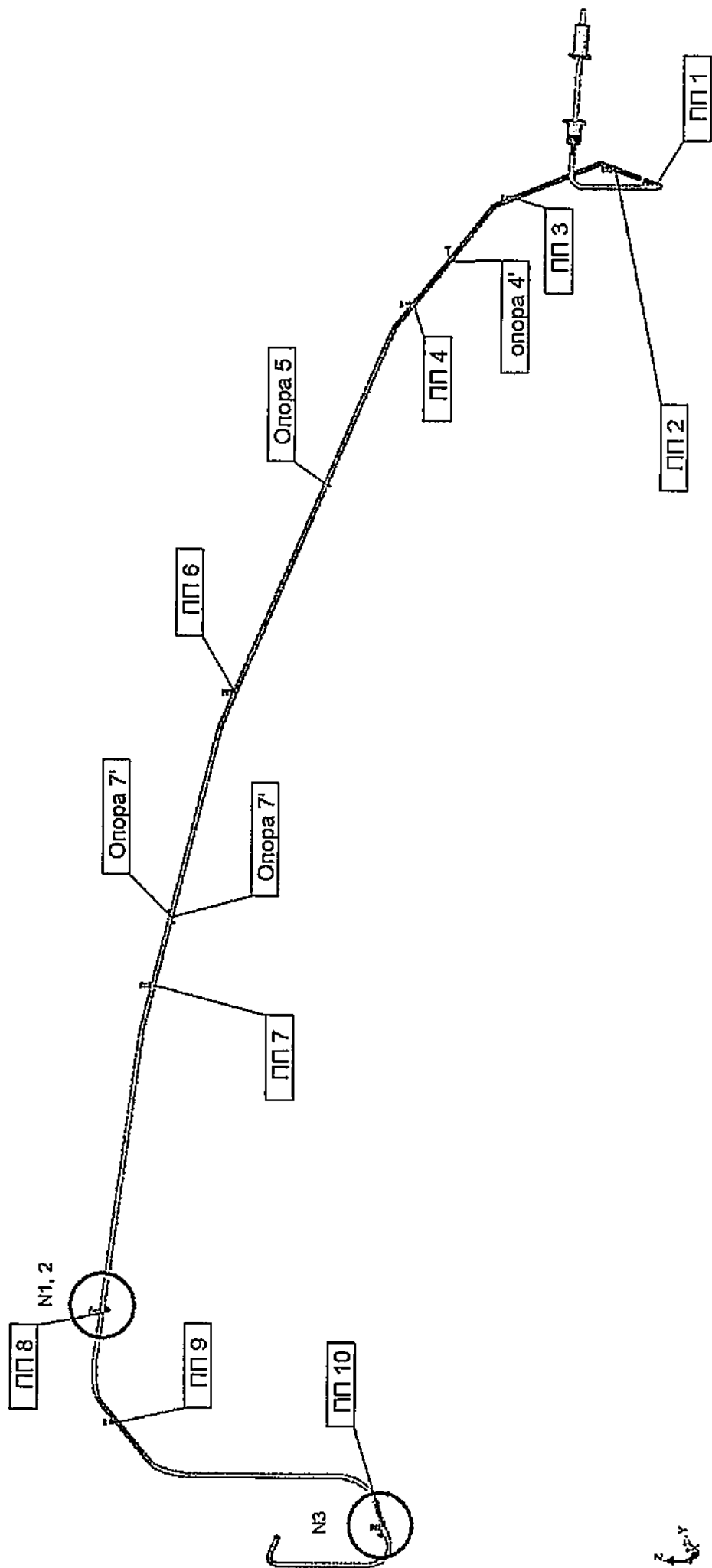
Фигура 1 - Допълнително осигуряване на условията за сеизмична устойчивост на тръбориводите 6TQ13 и 6TQ14



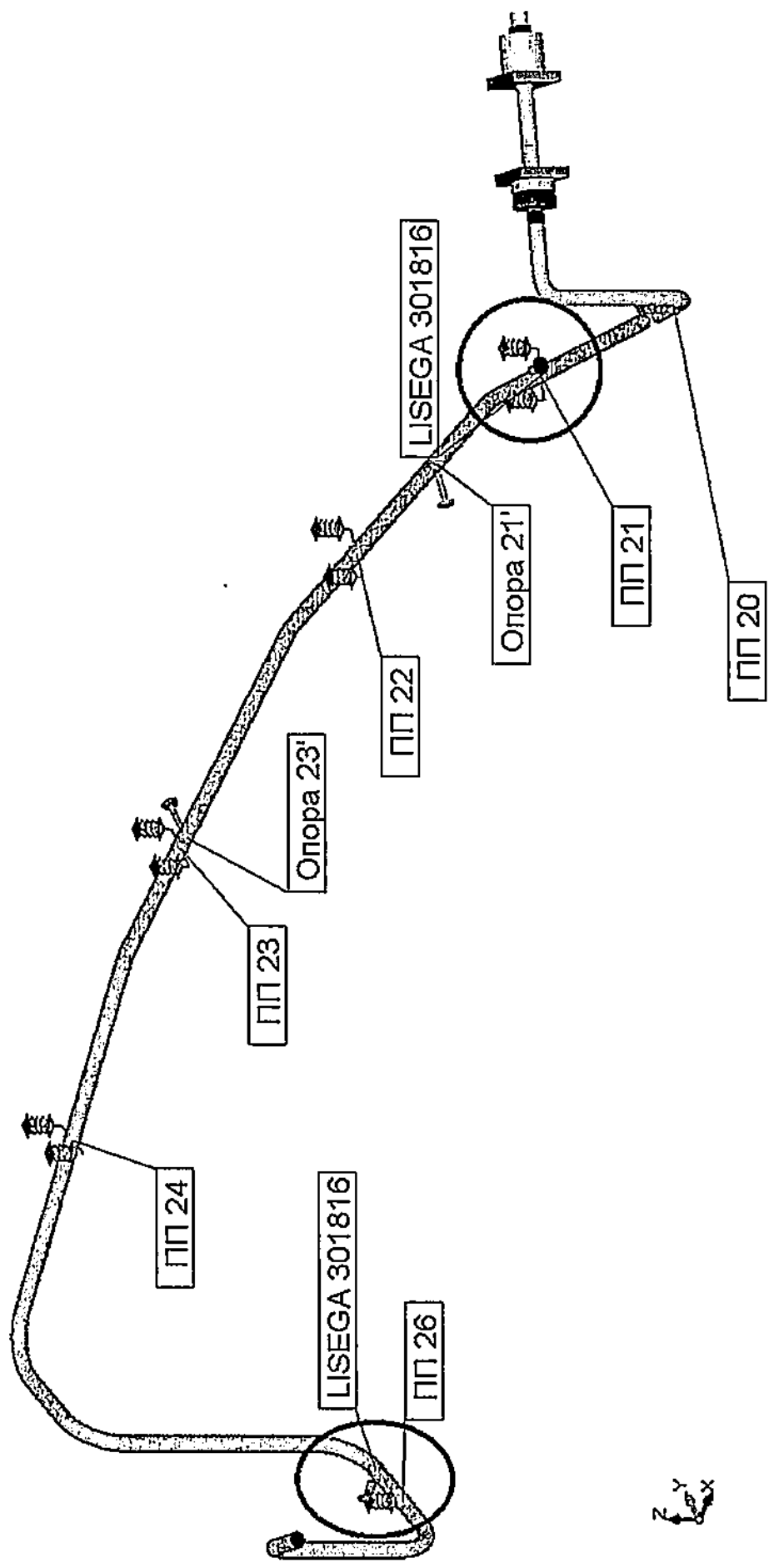
Фигура 2 - Допълнително осигуряване на условията за сеизмична устойчивост на тръбопроводите 6TQ23 и 6TQ24



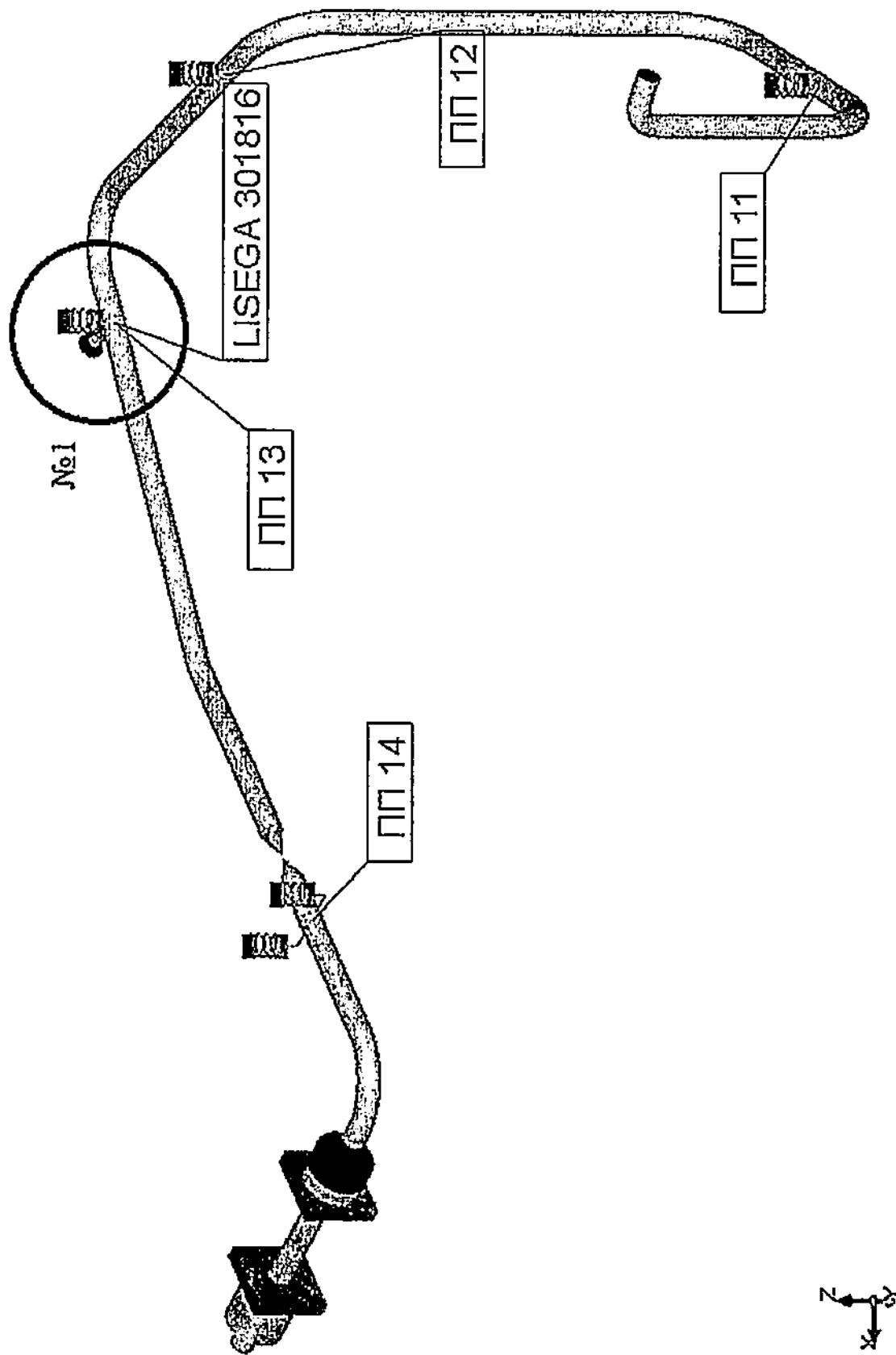
Фигура 3 - Допълнително осигуряване на условията за сейсмична устойчивост на тръбопроводите 6TQ34



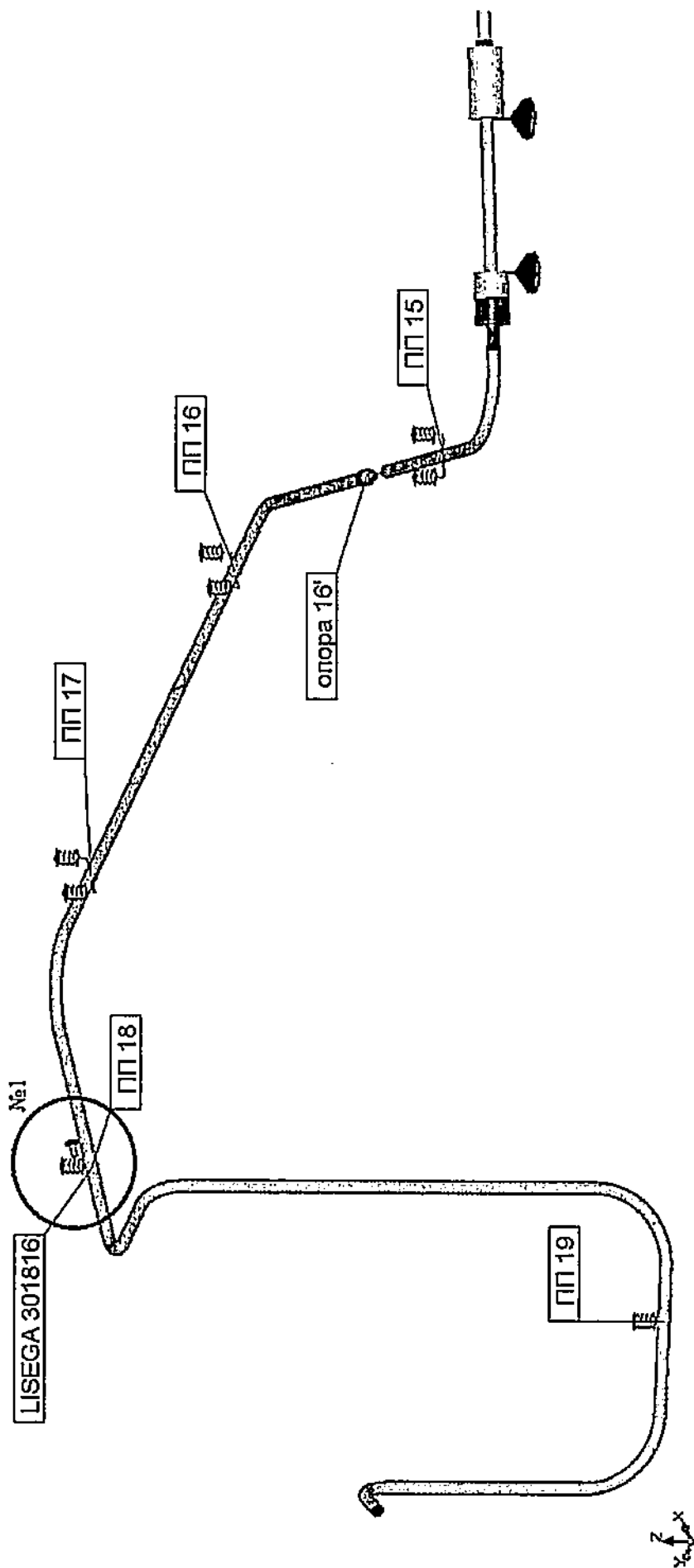
Фигура 4 - Допълнителни мерки за осигуряване на условията за сеизмична устойчивост на тръбопровода 6ТХ11



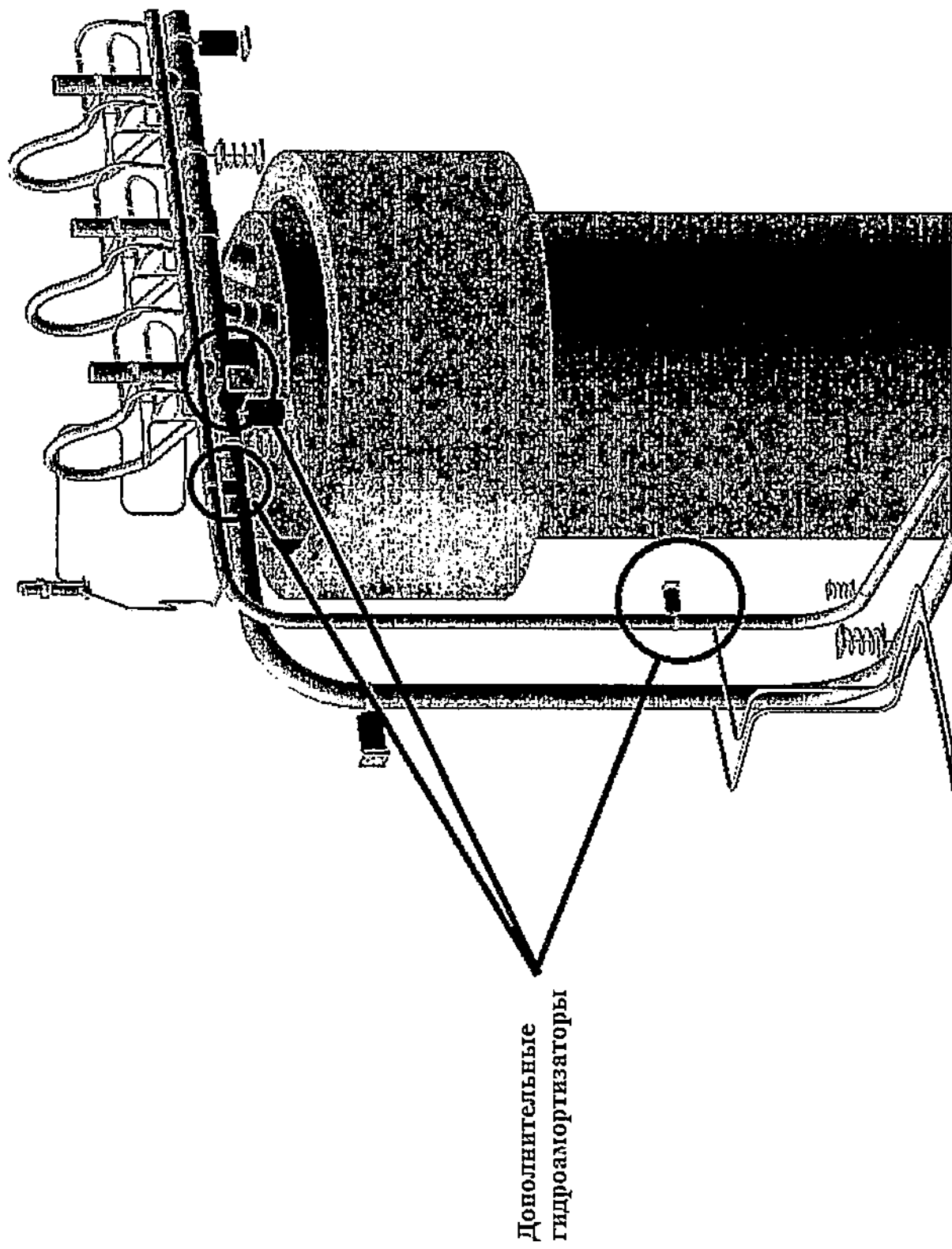
Фигура 5 - Допълнителни мерки за осигуряване на условията за якост при сеизмични въздействия на тръбопровода 6ТХ12



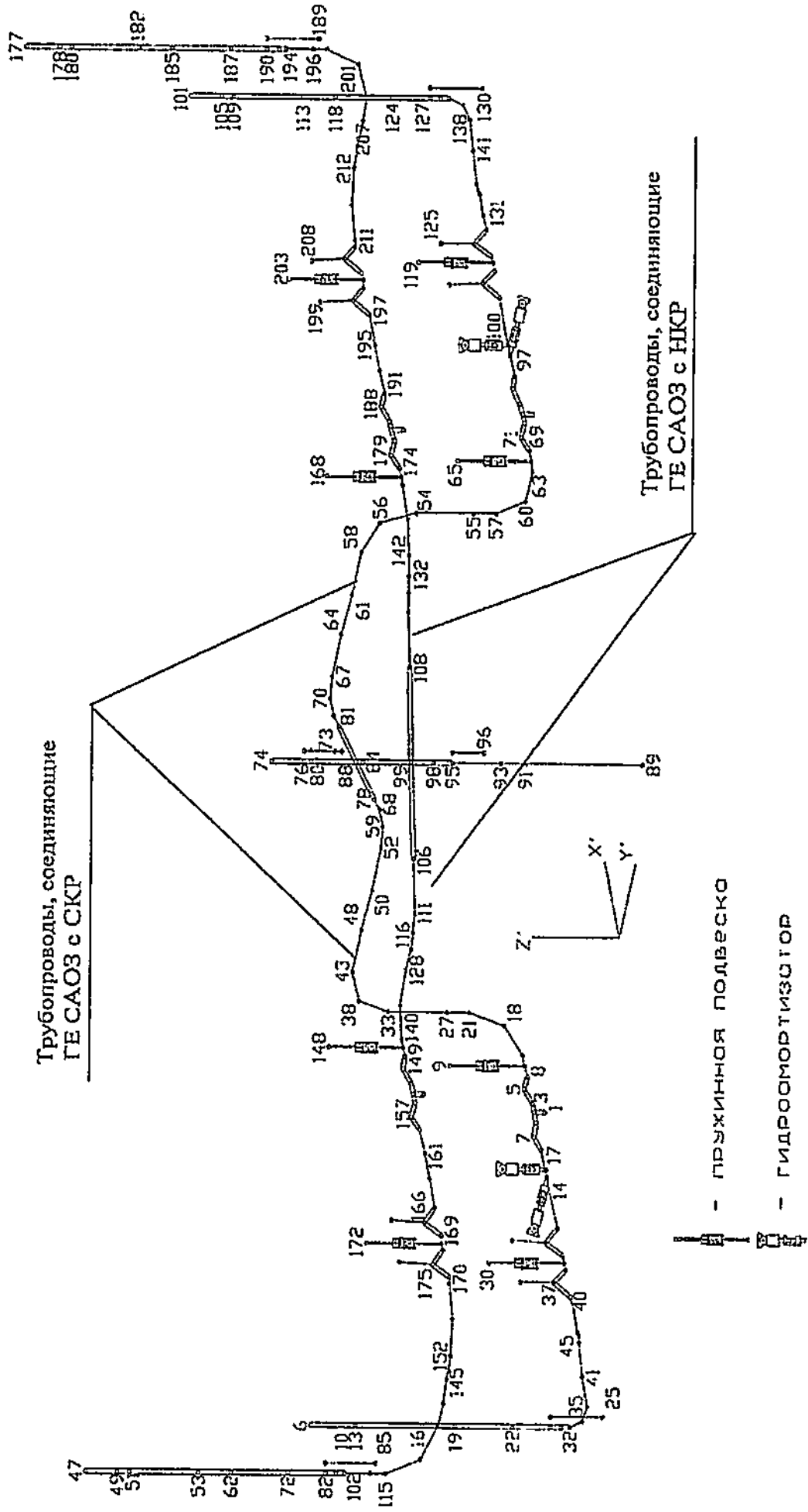
Фигура 6 - Допълнителни мерки за осигуряване на условията за якост при сеизмични въздействия на тръбопровода 6ГХ13



Фигура 7 - Допълнителни мерки за осигуряване на условията за якост при сеизмични въздействия на тръбопровода БТХ14



Фигура 8 - Дополнительно укрепване на изпускателния тръбопровод на КО (СУР)



Фигура 9 - За осигуряването на якостта на елементите на тръбопровода САОЗ (БУТ)